

ENTI RREGULLATOR I UJIT I SHQIPËRISË

# Raporti i Performancës për Shoqëritë Ujësjetëlës Kanalizime

# 2023



Publikuar nga Enti Rregullator i Ujit i Shqipërisë (ERRU)  
Rr. "VIKTOR EFTIMIU" Nd. 1, Njësia Administrative Nr.5, 1022  
Tiranë, Shqipëri

E-mail: [public@erru.al](mailto:public@erru.al)  
Tel: +355 42 258 046  
Faqja e internetit: [www.erru.al](http://www.erru.al)  
©Enti Rregullator i Ujit i Shqipërisë

Korrik 2024

# PËRMBAJTJA

Shkurtime .....	3
Përmbledhje.....	4
Parathënie .....	11
<b>1 Performanca e Përgjithshme e Sektorit dhe Tendenca .....</b>	<b>14</b>
1.1 Analiza e Treguesve Kryesorë të Performancës për Sektorin .....	14
1.1.1 Uji Pa të Ardhura (UPA).....	15
1.1.2 Mbulimi i Kostos Direkte të O&M dhe i Kostos Totale .....	16
1.1.3 Norma e Arkëtimit .....	20
1.1.4 Niveli i Matjes.....	21
1.1.5 Efiçenca e Stafit.....	22
1.1.6 Kohëzgjatja e Furnizimit me Ujë .....	22
1.1.7 Mbulimi me Shërbimet e KUN .....	23
1.1.8 Efiçenca e Energjisë.....	24
1.1.9 Ankesat e Klientëve.....	24
1.2 Rezultatet Financiare të Sektorit .....	25
1.2.1 Të Ardhurat nga Aktiviteti dhe Subvencionet.....	25
1.2.2 Investimet në Sektorin e Furnizimit me Ujë dhe Kanalizimit të Ujërave të Ndotura ...	27
1.3 Besueshmëria dhe Saktësia e të Dhënave të Raportuara nga Shoqëritë UK.....	29
<b>2 Analiza e Performancës për Shoqëritë Ujësjetës Kanalizime .....</b>	<b>31</b>
2.1 Analiza e Performancës në Lidhje me Objektivat e Vendosura nga ERRU .....	32
2.2 Treguesit Kryesorë të Performancës.....	33
2.2.1 Uji Pa të Ardhura (UPA).....	33
2.2.2 Mbulimi i Kostove O&M.....	36
2.2.3 Mbulimi i Kostove Totale .....	39
2.2.4 Norma e Arkëtimit .....	40
2.2.5 Niveli i Matjes.....	43
2.2.6 Efiçenca e Stafit.....	46
2.2.7 Kohëzgjatja e Furnizimit me Ujë. ....	49
2.2.8 Mbulimi me Kanalizime.....	52
2.3.9 Efiçenca Energjisë .....	55
2.3.10 Ankesat e Klientëve.....	58
Renditja e Shoqërive UK Sipas Performancës.....	61
<b>3 Ecuria e Reformës në Sektorin UK Sipas VKM nr. 302.....</b>	<b>61</b>
<b>4 Konkluzione dhe Rekomandime .....</b>	<b>64</b>
<b>5 Tema e Veçantë: Menaxhimi i Qëndrueshëm i Burimeve Ujore .....</b>	<b>65</b>
<b>dhe Roli i Rregullatorit të Sektorit të UK.....</b>	<b>65</b>
<b>6 Aneks: Të dhënat Kryesore të Sektorit.....</b>	<b>69</b>

## Shkurtime

<b>ERRU</b>	Enti Rregullator i Sektorit të Furnizimit me Ujë dhe Largimit e Përpunimit të Ujërave të Ndotura
<b>SHRUK</b>	Shoqëri Rajonale Ujësjetllës Kanalizime
<b>UK</b>	Ujësjetllës Kanalizime
<b>KKRR</b>	Komisioni Kombëtar Rregullator
<b>KM</b>	Këshilli i Ministrave
<b>QQ</b>	Qeveria Qendrore
<b>MIE</b>	Ministria e Infrastrukturës dhe Energjisë
<b>AKUK</b>	Agjencia Kombëtare e Ujësjetllës Kanalizimeve
<b>NJMB</b>	Njësia e Monitorimit dhe Benchmarking
<b>NJQV</b>	Njësitet e Qeverisjes Vendore
<b>TKP</b>	Treguesit Kryesor të Performancës
<b>SKP</b>	Subjekti i Kompetencave të Përbashkëta
<b>ITUN</b>	Impiant i Trajtimit të Ujërave të Ndotura
<b>FU</b>	Furnizimi me Ujë
<b>KUN</b>	Kanalizime të Ujërave të Ndotura
<b>O&amp;M</b>	Operim dhe Mirëmbajtje
<b>NAP</b>	Norma e Arkëtimit e Përgjithshme
<b>NAK</b>	Norma e Arkëtimit Korente
<b>UPA</b>	Uji Pa të Ardhura
<b>ERRE</b>	Enti Rregullator i Energjisë
<b>OSHEE</b>	Operatori i Shpërndarjes së Energjisë Elektrike

## Përmbledhje

### Raporti i Performancës, si Instrument Analize, Informimi dhe Transparence i Sektorit UK

Hartimi i Raportit Vjetor të Performancës së Sektorit të UK dhe të secilës shoqëri të licencuar në sektor përbën një detyrim ligjor të ERRU-së si institucion i pavarur. Raporti i Performancës së shoqërive UK për vitin 2023 është një instrument informimi dhe transparence ndaj publikut dhe gjithë aktorëve përfshirës në sektorin e ujit. Në të jepet një pasqyrë e sektorit krahasuar me vitin paraardhës (benchmarking) dhe tendenca e performancës së sektorit të ujësjellës kanalizimeve në Shqipëri. Raporti përshkruan dhe analizon performancën dhe zhvillimet në sektorin e ujësjellës kanalizimeve dhe të çdo shoqërie UK brenda periudhës kalendarike 1 janar - 31 dhjetor 2023. Hartimi i raportit realizohet mbasi ERRU ka marrë të dhënat financiare të vitit 2023 nga shoqëritë UK të certifikuar nga një auditues i autorizuar në fund të marsit të vitit pasardhës si dhe të dhëna të tjera tekniko-operative të shoqërive UK të cilat grumbullohen dhe përpunohen nga sektori i monitorimit pranë ERRU-së. Raporti jep gjithashtu rekomandime për përmirësimin e treguesve tekniko ekonomikë të performancës së shoqërive UK, si dhe u shërben atyre si një mjet për të krahasuar performancën e shoqërisë së tyre me ato të shoqërive të tjera në sektorin UK.

Viti 2023 konsiderohet si viti i parë i implementimit të reformës në sektorin e ujit në Shqipëri, ku deri në mbyllje të vitit janë krijuar 14 shoqëri UK Rajonale nga 15 të parashikuara sipas reformës, ndërkohë që në sektor akoma operojnë 3 shoqëri UK ekzistuese si UK Tiranë, Kamëz dhe Vorë të cilat pritet që të jenë pjesë e shoqërisë së re Rajonale UK Tiranë.

***Duke qenë se tashmë në sektor operojnë 14 shoqëri UK Rajonale, analiza e shoqërive në këtë raport për herë të parë do të realizohet sipas shoqërive UK rajonale (14 shoqëri) dhe tre shoqëri UK ekzistuese, por për efekt krahasimi me vitin paraardhës 2022, të dhënat e raportuara nga shoqëritë UK në vitin 2022 janë bashkuar sipas shoqërive të agreguara me përjashtim të tre shoqërive UK Tiranë, Kamëz dhe Vorë të cilat mbeten të veçanta. Në këtë kontekst raporti për këtë vit nuk është paraqitur i ndarë në grupe ku krahasimi ndërmjet shoqërive UK realizohet sipas madhësisë së numrit të lidhjeve, por shoqëritë do trajtohen dhe krahasohen në një grup të vetëm duke qenë se tashmë kemi të bëjmë me shoqëri UK Rajonale.***

### Treguesit Kryesorë të Performancës së Sektorit UK, Viti 2023

Treguesit Kryesorë të Performancës (TKP) për vitin 2023 për vlerësimin e performancës së shoqërive UK jepen në tabelën e mëposhtme nr.1.

**Tabela nr.1. Treguesit Kryesorë të Performancës për Vitet 2022-2023**

Nr.	Treguesit Kryesorë të Performancës	2022	2023	Tendenca	Performancë e Mirë (ERRU)
1	Uji Pa të Ardhura (%)	63.7	64.7	↘	30
2	Mbulimi i Kostove O&M (%)	90.3	100.5	↗	100
3	Mbulimi i Kostos Totale (%)	66.8	72.8	↗	80
4	Norma e Arkëtimit e Përgjithshme (%)	97.3	103.5	↗	82
5	Norma e Arkëtimit Korente(%)	81.4	83.9	↗	82
6	Niveli i Matjes (%)	82.8	86.5	↗	85
7	Efiçenca e Stafit (staf/1000 lidhje UK)	4.73	4.56	↗	4/6/10
8	Kohëzgjatja e Furnizimit me Ujë (orë/ditë)	16.3	16.3	=	18
9	Mbulimi me Kanalizime KUN (%)	54.2	54.8	↗	75
10	Mbulimi me Furnizim me Ujë (%)	78	75.3	↘	n/a
11	Efiçenca e Energjisë FU (kwh/m <sup>3</sup> )*	0.65	0.63	↗	n/a
12	Ankesat e Klientëve (%)*	2.8	4.23	↘	n/a

Burimi: ERRU

Referuar tabelës së mësipërme, vërehet se reforma në sektorin UK gjatë vitit 2023, ka dhënë impaktin e vet në drejtim të përmirësimit pothuajse në të gjithë treguesit e saj dhe në veçanti të situatës financiare të sektorit krahasuar me vitin paraardhës 2022 i cili ka qenë një ndër objektivat kryesorë të reformës.

Mbulimet e Kostove O&M dhe ato Totale kanë një përmirësim të ndjeshëm përkatësisht me 10.2% dhe 6%, Normat e Arkëtimit Korente me 2.5% dhe ajo e Përgjithshme me 6.2%.

Përmirësimi i Kostove të Operim & Mirëmbajtjes vjen kryesisht si rezultat i uljes së pothuajse të gjitha kostove të O&M me përjashtim të kostove të punës të cilat kanë pësuar një rritje me 13%. Ndikimin kryesor e japin reduktimi i kostove të energjisë elektrike me (-38%) ose (-1.469 miliard lekë) duke vijuar më tej me kostot e riparim mirëmbajtje me (-12%) ose (-58.7 milion lekë), kostot e shërbimeve të nënkontraktuara me (-11%) ose (-72.7 milion lekë), kostot e tjera me (-7%) ose (-83.5 milion lekë) si dhe kostot e materialeve kimikate me (-3%) ose (-9.6 milion lekë) më pak. Gjithashtu edhe kostot Totale kanë rënie me (-7%) e cila vjen nga ulja e kostove të amortizimit me (-16%) ose (-511.3 milion lekë).

Pjesa tjetër e treguesve të përmirësuar për vitin 2023, lidhen direkt me rritjen e cilësisë së shërbimit të ofruar ndaj konsumatorëve dhe menaxhimin e mirë të shoqërive UK, si rritja e Normës së Arkëtimit Korente dhe e Përgjithshme të cilat paraqiten përkatësisht në nivelin 83.9% dhe 103.5%, Niveli i Matjes në 86.5%, Eficienca e Stafit në 4.56 staf/1000 lidhje UK dhe Mbulimi me Kanalizime në 54.8%. Treguesi **“Eficienca e Stafit”** në nivelin 4.56 punonjës për 1000 lidhje UK, megjithëse paraqitet i përmirësuar për vitin 2023 pasi numri i punonjësve është ulur me 213 punonjës ndërkohë që numri i lidhjeve është rritur me rreth 6047 lidhje Ujë dhe me rreth 7655 lidhje KUN, përsëri konstatohet rritje e kostove të punës me 13% të cilat zënë 53.5% të kostove operacionale të shoqërive UK si rezultat i ndryshimit të pagës minimale gjatë vitit 2023 dhe nivelit të pagave në tërësi.

Treguesit e **Uji Pa të Ardhura dhe Mbulimi i Furnizimit me Ujë**, kanë një tendencë të vogël në rënie, kjo vjen si rezultat i pasaktësive në raportimet e vitit 2022 nga ish shoqëritë UK individuale dhe rritjen e përgjegjësisë nga ana e shoqërive UK për raportime të sakta e diktuar kjo edhe nga kërkesa e vazhdueshme e AKUK në këtë drejtim.

Për treguesin e **Ankesave të Klientëve**, ky tregues ka tendencë përkeqësimi krahasuar me vitin 2022 si rezultat i problemeve që u shfaqen gjatë riorganizimit dhe konsolidimit të shoqërive UK Rajonale.

ERRU në përputhje me kërkesat e qëndrueshmërisë financiare të shoqërive UK dhe të rritjes së cilësisë së shërbimeve ndaj konsumatorëve i ka dhënë një rëndësi të veçantë përcaktimit dhe vlerësimit të TKP. ERRU në varësi të cilësisë së informacionit dhe realizimit të objektivave për TKP, aplikon korrigjime financiare (bonus ose penalitet) në tarifat që ajo aprovon përfundimisht për shoqëritë UK kur ato aplikojnë për nivel të ri tarifor.

**Bilanci  
Financiar i  
Sektorit UK**

Performanca financiare e sektorit UK për vitet 2022 dhe 2023 (në 000 lekë) jepet në mënyrë të përmbledhur në tabelën e mëposhtme nr.2

**Tabela nr.2. Performanca financiare e sektorit UK për vitet 2022 dhe 2023 (në 000 lekë)**

Nr.	Kostot e Shërbimit UK	Viti 2022	Viti 2023	Diferenca 2023-2022	Rritja/Rënia 2023/2022 në %
1	Kostot Operim & Mirëmbajtjes	11,394,237	10,346,217	-1,048,020	-9%
2	Kostot Kapitale	4,000,720	3,926,215	-74,505	-2%
3	Kostot Totale	15,,394,956	14,272,432	-1,122,524	-7%
4	Të Ardhurat nga Aktiviteti UK	10,290,998	10,395,198	104,200	1%
5	Të Ardhurat nga Subvencionet	360,000	310,000	50,00	-13.9%
6	Totali i të Ardhurave	10,650,998	10,705,198	54,200	0.5%
7	Mbulimi i Kostove O&M me Subvencion	94%	103.5%		9.5%
8	Mbulimi i Kostove Totale me Subvencion	69%	75%		6%

*Burimi: ERRU*

Për vitin 2023 janë realizuar 10 395 milion lekë të ardhura nga aktiviteti i shoqërive UK, të cilat krahasuar me vitin paraardhës janë rritur me 104.2 milion lekë.

**Në sektor janë 6 shoqëri nga 17 shoqëri që operojnë në të gjithë vendin, të cilat i mbulojnë mbi 100% Kostot e O&M.** Niveli i mbulimit të kostove të O&M, krahasuar me vitin e mëparshëm ka pësuar rritje për të gjithë sektorin duke arritur nivelin e 100.5% me të ardhurat nga aktiviteti pa përfshirë subvencionet.

Të ardhurat nga aktiviteti kanë pësuar një rritje të lehtë me vetëm 1% si rezultat i rritjes me rreth 6047 lidhje të reja të FU dhe 7655 të numrit të lidhjeve KUN.

Në sektor janë akoma 11 shoqëri UK që nuk mbulojnë kostot e O&M dhe që janë subvencionuar nga qeveria qendrore.

### **Subvencionimi i Sektorit UK nga Qeveria Qendrore**

Gjatë vitit 2023 qeveria qendrore, nëpërmjet AKUK ka shpërndarë 310 milion lekë subvencione që krahasuar me një vit më parë janë ulur me 50 milion lekë.

Shpërndarja e subvencioneve është realizuar referuar udhëzimit të Ministrisë së Infrastrukturës dhe Energjisë nr.12, datë 26.09.2023 *“Për miratimin e metodologjisë, për kriteret dhe procedurat, për shpërndarjen dhe përdorimin e subvencioneve shtetërore, për ofruesit e shërbimeve në sektorin e UK për vitin buxhetor 2023”*. Referuar këtij udhëzimi kanë përfituar gjashtë Shoqëri UK Rajonale, respektivisht, Durrës, Elbasan, Fier, Lezhë, Shkodër dhe Vlorë. Nga totali i subvencioneve për vitin 2023 rezulton se 90.8% janë shpërndarë për kostot e energjisë elektrike, 4.6% janë shpërndarë për sigurime shoqërore dhe shëndetësore të papaguara, 4.5% janë shpërndarë për paga të papaguara dhe 0.1% për tatime e taksa të papaguara.

Sektorit UK edhe pse me të ardhurat e gjeneruara për vitin 2023 arrin të mbulojë kostot e O&M në nivelin e 100.5%, vetëm 6 shoqëri UK nga të cilat 5 shoqëri UK rajonale (Korçë, Sarandë, Berat, Pogradec, Dibër) dhe 1 shoqëri UK ekzistuese (UK Tiranë) arrijnë ti mbulojnë ato në masën 100%. Ndërkohë në sektor janë 4 shoqëri që i mbulojnë mbi 85% dhe pjesa e mbetur prej 7 shoqërive i mbulojnë kostot O&M më pak se 85%.

### **Ecuria e Reformës në Sektorin UK sipas VKM nr. 302, datë 11.05.2022 dhe Problematikat**

Gjatë vitit 2023, procesi i riorganizimit të sektorit sipas VKM nr.302 të lançuar nga qeveria qendrore në maj të vitit 2022, e cila e agregon sektorin UK në 15 shoqëri UK rajonale nga 58 të fragmentuara që operonin në sektor, hyri në fazë përfundimtare duke krijuar 14 shoqëri UK Rajonale, përkatësisht: Shkodër, Lezhë, Kukës, Dibër, Durrës, Fier, Lushnje, Sarandë, Elbasan, Korçë, Pogradec, Berat, Gjirokastër, Vlorë, 13 prej të cilave e kanë filluar ushtrimin e aktivitetit që në fillim të vitit 2023 ndërsa UK Rajonale Vlorë e ka filluar në fillim të vitit 2024. Mbetet akoma pa u krijuar shoqëria Rajonale UK Tiranë, e cila përfshin bashkitë: Tiranë, Kamëz, Vorë si rezultat

i diskutimeve në vazhdim ndërmjet drejtuesve të njësive të vetëqeverisjes vendore dhe MIE për disa aspekte teknike të veçanta të procesit si një proces që kryhet me baza vullnetare dhe dakordësie midis palëve.

ERRU ka luajtur një rol proaktiv në procesin e riorganizimit të sektorit, duke licencuar në kohë shoqëritë UK Rajonale të krijuara. Deri në fund të vitit 2023 janë licencuar 13 shoqëri UK Rajonale. Riorganizimi i sektorit është një proces kompleks me shumë sfida të një sërë problematikash të diktuar nga auditimi nga ekspertët e pavarur, si më poshtë:

- Mosrakordimi i detyrimeve të prapambetura kontraktuale të shoqërive të mëparshme ekzistuese me institucionet financiare kombëtare dhe ndërkombëtare të cilat shoqëritë rajonale janë të detyruara ti respektojnë.
- Mosrakordim i numrit të klientëve debitorë në sistem me ato të pasqyruara në bilancet financiare nga UK ekzistuese.
- Mungesa e stafëve të kualifikuara në pozicionet kyçe të shoqërive.
- Bllokimi i llogarive bankare të shoqërive të mëparshme ekzistuese nga detyrimet e prapambetura të cilat iu ngarkuan shoqërisë së re rajonale.
- Në përgjithësi u konstatua mungesë e dokumentacioneve të rregullta nga shoqëritë UK ekzistuese.

Unifikimi tarifor synohet në të gjithë zonën e re të shërbimit. Për disa nga shoqëritë rajonale tarifrat janë të përafërta nga zona në zonë, prandaj unifikimi tarifor është i mundshëm. ERRU inkurajon procesin e unifikimit tarifor për nivel të njëjtë shërbimesh UK, sepse duke patur të dhënat e variablave tekniko financiare të përbashkëta krijohet mundësia e një menaxhimi financiar dhe monitorimi relativisht më të kontrollueshëm dhe efikas, si dhe zbatohet parimi i barazisë të detyrimit financiar ndërmjet klientëve në zonën e shërbimit.

Unifikimi i tarifave në të gjithë zonën e shërbimit për disa shoqëri UK Rajonale, si Durrësi, Korça, etj., duket mjaft i vështirë për shkak të diferencave të mëdha të tarifave të mbartura nga shoqëritë individuale të mëparshme. Për këto shoqëri unifikimi i tarifave është i parakohshëm dhe do të rriste në mënyrë të menjëhershme tarifrat për disa zona, që praktika ka treguar se kjo do të pasohej me ulje të normës së arkëtimit për shkak të refuzimit të pagesës së lartë të faturës nga konsumatorët. Pra në vend që të përmirësonte gjendjen financiare të shoqërisë, do ta përkeqësonte atë. Në këtë rast unifikimi tarifor duhet të realizohet në mënyrë graduale duke vlerësuar gjendjen rast pas rasti.

### ***Licencimi i Shoqërive UK nga ERRU, Viti 2023***

Gjatë vitit 2023 procesi i licencimit të shoqërive UK nga ERRU ka vijuar normalisht edhe pse sektori i ujit, prej vitit 2022 është në proces reformimi, ku sektori riorganizohet në 15 shoqëri rajonale nga 58 shoqëri individuale ekzistuese. Deri në fund të vitit 2023 janë licencuar nga ERRU 13 shoqëri rajonale dhe mbeten akoma për tu licencuar dhe dy shoqëri rajonale, përkatësisht UK Tirana (Tiranë, Vorë, Kamëz) dhe UK Vlorë (Vlorë, Selenicë, Himarë).

Në vitin 2023 kanë aplikuar pranë ERRU-së për licencë të re apo rinovim 16 shoqëri, nga të cilat 11 për herë të parë, si shoqëri rajonale UK: Berat, Dibër, Durrës, Elbasan, Fier, Gjirokastrë, Kukës, Lushnje, Pogradec, Sarandë, Shkodër, dhe për efekt përfundim afati UK Tiranë, ndryshim drejtuesi ligjor UK Shkodër, UK Vlorë dhe UK rajonale Kukës, si dhe UK Malësi e Madhe për ndryshim drejtuesi teknik. Deri në fund të vitit 2023 mbetet e pa licencuar vetëm shoqëria UK Himarë, e cila sipas riorganizimit do të jetë pjesë e shoqërisë Rajonale UK Vlorë që pritet të fillojë operimin gjatë vitit 2024 (shih Aneks 1, Tabela 24).



**Miratimi i Tarifave të Reja për Shoqëritë UK Viti 2023**

Gjatë vitit 2023 pranë ERRU kanë aplikuar për nivel të ri tarifor 7 shoqëri UK, përkatësisht 6 si shoqëri UK Rajonale: *Shkodër, Lezhë, Durrës, Elbasan, Berat, Fier* dhe një shoqëri ekzistuese individuale, *UK Vlorë*. KKRR mori vendim për refuzimin e 3 aplikimeve për shoqëritë Rajonale *UK Shkodër, UK Elbasan dhe UK Berat për arsye të mungesës së paraqitjes së dokumentacionit të detyrueshëm sipas parashikimeve të metodologjisë së tarifave, si dhe vendosi për fillimin e analizës së aplikimit për tarifave e propozuara për Shoqëritë Rajonale *UK Durrës, Lezhë, Fier* dhe për shoqërinë ekzistuese *UK Vlorë*.*

Në fund të vitit 2023 ERRU mori vendimin për tarifave e miratuara vetëm për shoqërinë ekzistuese *UK Vlorë* ndërsa vijoj analizave për 3 shoqëritë Rajonale *UK Lezhë, Fier dhe Durrës*, vendimi përfundimtar për të cilat është marrë nga ERRU brenda 3 mujorit të parë të vitit 2024.

*UK Vlorë* ka aplikuar me qëllim përmirësimin e gjendjes financiare sepse tarifave e mëparshme kanë qenë në nivele nga më të ulëtat në vend dhe nuk siguronin qëndrueshmërinë financiare të shoqërisë.

*UK Rajonale Lezhë* ka aplikuar me synim unifikim e tarifave volumetrike në zonën e shërbimit, si dhe për vendosjen e tarifës fikse për të gjithë klientët në zonën e shërbimit. Tarifave e reja të propozuara synojnë mbulimin 100% të kostove O&M dhe përmirësimin e treguesve financiarë si shoqëri rajonale.

*UK Rajonale Fier* me aplikimin e saj kërkon unifikim e tarifave volumetrike në zonën e shërbimit duke synuar mbulimin e 100% të kostove të O&M.

*UK Rajonale Durrës* aplikoi me tarifave e reja të diferencuara në zonën e shërbimit për shkak të diferencave të mëdha të tarifave ekzistuese ndërmjet këtyre bashkive përbërëse të shoqërisë rajonale, duke synuar mbulimin afër 100% të kostove të O&M.

**Efiçenca e Energjisë Elektrike, Sfidë e sektorit UK**

Kosto e energjisë elektrike edhe për vitin 2023 vijon të mbetet zëri i dytë pas kostove të punës me peshën më të madhe në kostot O&M të shoqërive UK me rreth 24% të totalit të tyre. Rishikimit i çmimit të energjisë elektrike gjatë vitit 2023 sipas Vendimit të Bordit të ERRE nr.16, datë 06.02.2023, i cili përjashton shoqëritë UK nga blerja e energjisë në tregun e liberalizuar, solli ndikim të menjëhershëm në uljen e kostove të energjisë me 38% dhe në të njëjtën kohë edhe konsumi i energjisë së konsumuar është ulur me 1.9 milion KW.

Për vetë natyrën specifike të sistemeve të furnizimit me ujë, ndikimin kryesor në uljen e kostove të energjisë e ka dhënë shoqëria rajonale UK Durrës, e cila ka reduktuar kostot e energjisë me 49%.

Për sa më sipër, si dhe faktit që sektori ka mbajtur të njëjtin nivel të orëve të furnizimit me ujë edhe gjatë vitit 2023, konstatohet një tendencë pozitive në menaxhimin e konsumit të energjisë elektrike në sektor.

Në fund të vitit 2023 janë 11 shoqëri UK që nuk arrijnë ti mbulojnë kostot O&M, si rrjedhojë detyrimet e prapambetura që shoqëritë kanë ndaj OSHEE-së vazhdojnë të rriten më tej. Detyrimet e shoqërive UK ndaj OSHEE në mbyllje të vitit 2023 rezultojnë rreth 9.6 miliard lekë ose (87.3 milion Euro). ERRU konstaton se zgjidhja e kësaj problematike qëndron në rritjen e efiçencës së përdorimit të energjisë elektrike dhe të përmirësimin në tërësi të TKP-ve të shoqërive UK të cilat duhet të shoqërohen me planet e veprimtimit përkatëse, paralelisht me një plan të rritjes së tarifave dhe vazhdimin e subvencionimit të tyre të paktën për një periudhë tranzitore nga buxheti i shtetit.

**Tabela nr. 3. Investimet e financuara për vitin 2023 sipas vlerave dhe destinacionit.**

Nr.	Destinacioni i Investimeve	Vlera e Planifikuar në lekë	Vlera e financuar në lekë	Realizimi në %
<b>1</b>	<b>Investime nga Buxheti i shtetit</b>	<b>13,590,203,015</b>	<b>11,830,989,284</b>	<b>87%</b>
	Ujësjetës i ri	8,908,554,541	8,891,585,299	99.8%
	Rikonstruksion Ujësjetësi	2,763,094,627	1,045,238,291	37.8%
	Kanalizimi i ri	974,015,719	973,686,771	100%
	Rikonstruksion KUZ	193,517,004	193,517,003	100%
	ITUP	416,531,063	416,495,671	100%
	Konsulencë	334,490,061	310,466,249	93%
<b>2</b>	<b>Investime të Huaja</b>	<b>2,006,057,181</b>	<b>1,965,315,355</b>	<b>98%</b>
	Ujësjetës i ri	1,106,249,590	<b>1,087,544,237</b>	98%
	Kanalizimi i ri	737,499,726	<b>725,029,491</b>	98%
	ITUN	106,253,771	<b>106,253,771</b>	100%
	Konsulencë	56,054,094	46,487,856	83%
	<b>Totali (1+2)</b>	<b>15,596,260,196</b>	<b>13,796,304,639</b>	<b>88%</b>

**Burimi: AKUK**

Referuar tabelës vërehet se gjatë vitit 2023 në sektor janë financuar rreth 13.8 miliard lekë nga 15.6 miliard lekë të planifikuara ose 88% e fondit të planifikuar. Kjo si rezultat i vonesave në ecurinë e investimeve për shkak të procedurave tenderuese të cilat janë vonuar në kohë. Gjithashtu vërehet se investimet në sektor edhe për vitin 2023 vijnë të jenë të fokusuar në drejtim të furnizimit me ujë dhe jo të kanalizimeve.

Nga totali i investimeve të planifikuara **13,6 miliard lekë (ose rreth 123.5 milion Euro) janë nga Qeveria Shqiptare (rreth 87.1% të totalit) dhe 2 miliard Lekë (ose rreth 18.2 milion Euro) nga donatorët e huaj (rreth 12,9%).**

Për vitin 2023 nga ana e AKUK, raportohet se nga totali i investimeve në proces janë përfunduar në total **37 investime** me vlerën **9,9 miliard lekë** të cilat janë shtrirë në 29 Bashki të ndryshme (shih tabelën nr.11). Përfitues direkt të këtyre investimeve janë rreth 223,000 banorë.

Theksohet fakti se në sektorin e UK financohen mjaft projekte, kryesisht në zona rurale, edhe nga agjencia tjetër zbatuese Fondi Shqiptar i Zhvillimit (FSHZH), të cilat nuk janë subjekt i këtij raporti. Në Aneks 13 jepet Tabela 36, e cila përmban të dhëna të plota për çdo shoqëri UK të bashkive përkatëse, ku përfshihen detaje të secilit projekt, autoritetin kontraktues, vlerën e financuar, si dhe periudhën e zbatimit të punimeve.

**Renditja e Shoqërive UK Sipas Performancës (Benchmarking)**

Për të vlerësuar arritjet në performancën e shoqërive UK në sektor gjatë vitit 2023 u përzgjedhën disa Tregues Kryesorë të Performancës, të cilët lidhen direkt me qëndrueshmërinë financiare të shoqërive, si dhe të cilësinë e shërbimit që ato i ofrojnë konsumatorëve, respektivisht, *Mbulimi i Kostove të O&M, Norma e Arkëtimit Korente, Uji Pa të Ardhura dhe Vazhdimësia (Orët) e Furnizimit me Ujë.*

Bazuar në mesataren e renditjes të katër treguesve të mësipërm, në klasifikimin e përgjithshëm, shoqëria me performancën më të mirë për të dytin vit radhazi edhe për vitin 2023 u rendit Shoqëria Rajonale UK Korçë, e ndjekur nga shoqëritë UK Tiranë dhe UK Rajonale Berat. (shih Aneks 6, tabela 29).

## Konkluzione & Rekomandime

- Saktësia dhe besueshmëria e të dhënave të raportuara pranë ERRU-së, vijon të jetë problem edhe gjatë hartimit të këtij raporti. Shoqëritë UK Rajonale duhet të punojnë në drejtim të rritjes së profesionalizmit dhe përgjegjshmërisë për saktësinë e të dhënave të raportuara duke qenë se tashmë kanë kapacitetet e nevojshme të stafeve në këtë drejtim. Në të njëjtën kohë duhet të respektojnë procedurat për shkallën e saktësisë së tyre të përcaktuara në metodologjinë e re të vendosjes së tarifave të shërbimeve UK.
- Nivelet e larta të ujit pa të ardhura prej **64.7%** mbeten problem serioz brenda sektorit, që kërcënon qëndrueshmërinë e shoqërive rajonale UK dhe atyre ekzistuese. Shoqëritë rajonale duhet të kenë në fokusin e tyre kryesor reduktimin dhe eliminimin e lidhjeve të paligjshme si dhe të humbjeve fizike. Nga ana tjetër për një vlerësim real të gjendjes së humbjeve dhe të hartimit nga shoqëritë të bilanceve të ujit sa më të sakta, mbetet e një rëndësie të veçantë, financimi dhe instalimi i matësve të mëdhenj të ujit në burim dhe ato individualë, tek konsumatorët privat dhe familjarë. Bilancet e ujit përcaktojnë gjendjen reale të kërkesës për ujë dhe shërbejnë si bazë për hartimin e planeve për reduktimin e humbjeve dhe mbrojtjen e burimeve nga mbikonsumi i pajustificuar. Si fillim, shoqëritë mund të përqendrohen në trajtimin e humbjeve administrative (komerciale) që bëjnë të mundur rikuperimin e të ardhurave, që për momentin nuk arkëtohen për shkak të konsumit të paligjshëm. Gjithashtu, sa herë që të tentohet rehabilitimi apo shtrimi i ri i rrjetit për reduktimin e humbjeve reale është e nevojshme të gjenden zgjidhje teknike me kosto të përballueshme
- Kostot e punës zënë aktualisht **54%** në kostot O&M të shoqërisë. Treguesi i efikasitetit të stafit në nivelin 4.56 punonjës për 1000 lidhje UK, edhe pse i përmirësuar për vitin 2023, ka mjaft hapësirë për reduktimin e tij nga punonjësit e tepërt në numër dhe pozicione të pajustificuara. Shoqëritë UK rajonale duhet të rishikojnë organigramën dhe pozicionet e punës bazuar në një analizë të detajuar për të justifikuar numrin e punonjësve në përputhje me nevojat reale që kërkon zhvillimi i aktivitetit normal të saj, kërkesë e cila theksohet në veçanti nga ERRU kur shoqëritë UK aplikojnë për tarifa të reja.
- Efienca e energjisë duhet të jetë në fokus të shoqërive UK, pasi ky zë shpenzimesh mbetet kryesor pas atyre të punës. Fokusi duhet të jenë kryesisht shoqëritë që pjesën më të madhe të sistemeve të FU e kanë me ngritje mekanike. Këto shoqëri duhet të studiojnë mundësitë për burime alternative të pavarura furnizimi me energji elektrike të rinovueshme dhe në të njëjtën kohë të investojnë në pompa të reja me efikasitet të lartë energjie.
- Shoqëritë UK sidomos ato rajonale duhet kenë në fokus hartimin e planeve 5-vjecare të biznesit, si një instrument bazë i vizionit të menaxhimit të shoqërisë për përmirësimin e performancës financiare dhe të cilësisë së shërbimeve ndaj konsumatorëve. Ky dokument duhet të jetë i orientuar në drejtim të mbulimit të plotë të kostove O&M në mënyrë që të gjitha shoqëritë UK të arrijnë mbulimin e tyre mbi 100%.
- Shoqëritë rajonale duhet të kenë në fokus hartimin e Planeve të Menaxhimit të Aseteve, si instrumenti bazë që justifikon kërkesat dhe nevojat për financimin e investimeve fizike, si dhe efikasitetin e pritshëm të tyre në operimin e shoqërisë dhe uljen e kostove.
- Shoqëritë UK të cilat nuk janë riorganizuar akoma si shoqëri UK Rajonale, sidomos UK Kamëz dhe UK Vorë rekomandohet ta përmbyllin sa më parë këtë proces si një hap i rëndësishëm drejt përmirësimit të performancës, efikasitetit operacionale dhe qëndrueshmërisë financiare të tyre.

## Parathënie

Hartimi i Raportit Vjetor të Performancës së Sektorit të UK dhe të secilës shoqëri të licencuar në sektor përbën një tjetër detyrim ligjor të ERRU-së si një institucion publik i pavarur, përgjegjës në nivel kombëtar për rregullimin dhe monitorimin e sektorit të FU dhe largimit e përpunimit të UN. Raporti i Performancës së shoqërive UK për vitin 2023 hartuar nga ERRU është një instrument informimi dhe transparence ndaj publikut dhe gjithë aktorëve përfshirës në sektor. Raporti jep një pasqyrë të sektorit krahasuar me vitin paraardhës (benchmarking) dhe tendencën e performancës së sektorit të ujësjellës kanalizimeve në Shqipëri bazuar në një analizë dhe vlerësim sa më objektiv të performancës së sektorit e cila shoqërohet me konkluzionet dhe rekomandimet përkatëse për përmirësimin e treguesve tekniko-ekonomike të shoqërive UK. Raporti në të njëjtën kohë shërben edhe si një mjet për shoqëritë UK për të krahasuar performancën e shoqërisë së tyre me ato të shoqërive të tjera në sektorin UK.

Raporti i performancës së sektorit UK për vitin 2023 është raporti final i hartuar nga ERRU pas atij paraprak të realizuar në janar të këtij viti si pjesë e raportit të aktivitetit të ERRU për vitin 2023, i cili është raportuar në parlament si një raport paraprak i performancës së sektorit UK, pasi në atë kohë raporti është hartuar me të dhëna ekonomiko financiare që nuk i referohen një bilanci të certifikuar të aktivitetit të shoqërisë, por që qëndrojnë mjaft afër realitetit dhe mundësojnë një analizë të saktë të gjendjes dhe tendencës së performancës së sektorit.

Raporti i mëposhtëm i performancës së sektorit për vitin 2023 i cili botohet në korrik të vitit 2024 realizohet mbasi ERRU ka marrë të dhënat financiare të vitit 2023 nga shoqëritë UK të certifikuar nga një ekspert kontabël i autorizuar në fund të marsit të vitit pasardhës, si dhe të dhëna të tjera tekniko-operative të detajuara të aktivitetit të shoqërive UK, të cilat grumbullohen dhe përpunohen nga sektori i monitorimit pranë ERRU-së.

Viti 2023 konsiderohet si viti i parë i implementimit të reformës në sektorin e ujit në Shqipëri, ku deri në mbyllje të vitit janë krijuar 14 shoqëri UK Rajonale nga 15 të parashikuara sipas reformës, ndërkohë që në sektor akoma operojnë 3 shoqëri UK ekzistuese si UK Tiranë, Kamëz dhe Vorë të cilat pritet që të jenë pjesë e shoqërisë së re Rajonale UK Tiranë.

***Duke qenë se tashmë në sektor operojnë 14 shoqëri UK Rajonale, analiza e shoqërive në këtë raport për herë të parë do të realizohet sipas shoqërive UK rajonale (14 shoqëri) dhe tre shoqëri UK ekzistuese, por për efekt krahasimi me vitin paraardhës 2022, të dhënat e raportuara nga shoqëritë UK në vitin 2022 janë bashkuar sipas shoqërive të agreguara me përjashtim të tre shoqërive UK Tiranë, Kamëz dhe Vorë të cilat mbeten të veçanta. Në këtë kontekst raporti për këtë vit nuk është paraqitur i ndarë në grupe ku krahasimi ndërmjet shoqërive UK realizohet sipas madhësisë së numrit të lidhjeve, por shoqëritë do trajtohen dhe krahasohen në një grup të vetëm duke qenë se tashmë kemi të bëjmë me shoqëri UK Rajonale.***

Në vijim të reformës ERRU, ka realizuar në mënyrë të vazhdueshme takime të drejtpërdrejta me drejtuesit e shoqërive UK Rajonale dhe kryetarët e këshillave mbikëqyrëse, me qëllim informimin e tyre mbi hapat që duhen ndjekur në zbatim të reformës sipas VKM nr. 302 duke patur në konsideratë zbatimin e ligjit të ERRU-së nr. 8102 gjatë kësaj periudhe tranzitore si dhe nxitjen e përmirësimit të performancës së tyre në drejtim të cilësisë së shërbimit ndaj konsumatorëve.

Saktësia e të dhënave të raportuara vijon të mbetet sfidë për shoqëritë UK, pasi ato janë elementi bazë i një analize objektive të performancës së shoqërive, si dhe të vendosjes nga ERRU të objektivave agresive ndaj shoqërive UK, reale dhe nxitëse për përmirësimin e performancës së tyre në të ardhmen.

Gjendja e sektorit UK për vitin 2023, e paraqitur përmes Treguesve Kryesorë të Performancës krahasuar me vitin e mëparshëm, tregon një performancë të përmirësuar pothuajse në të gjithë treguesit, me përjashtim të dy treguesve teknikë të Ujit Pa të Ardhura dhe Mbulimi i Furnizimit me Ujë, të cilët kanë një rënie të lehtë përkatësisht me 1% dhe 2.7% e cila vjen kryesisht si rezultat i gabimeve në raportimet e vitit 2022 nga ish shoqëritë UK individuale dhe rritja e *përgjegjësisë nga ana e shoqërive UK për raportime të sakta e diktuar kjo edhe nga kërkesa e vazhdueshme e AKUK në këtë drejtim. Gjithashtu me rënie paraqitet edhe treguesi i **Ankesave të Klientëve**, si rezultat i problemeve që u shfaqen gjatë riorganizimit dhe konsolidimit të shoqërive UK Rajonale.*

Konstatohet se përmirësimi i Kostove të Operim & Mirëmbajtjes vjen kryesisht si rezultat i uljes së pothuajse i të gjitha kostove të O&M me përjashtim të kostove të punës të cilat kanë pësuar një rritje me 13% si rezultat i rritjes së pagës minimale nga qeveria qendrore. Ndikimin kryesor në përmirësimin e këtij treguesi e jep reduktimi i kostove të energjisë elektrike me (-38%) si rezultat i rishikimit të çmimit të energjisë elektrike nga ERRE në janar të vitit 2023 për shoqëritë UK si një sektor jetik dhe jofitimprurës.

Gjithashtu edhe treguesit e tjerë financiar Normat e Arkëtimit “Korente dhe të Përgjithshme” të cilat lidhen direkt me qëndrueshmërinë financiare të shoqërive kanë tendencë pozitive krahasuar me vitin 2022 dhe janë përkatësisht në nivelin e 83.9% dhe 103.5%. Po kështu të përmirësuar paraqiten edhe treguesit e Niveli i Matjes në 86.5%, Eficenca e Stafit 4.56 staf për 1000 punonjës, Mbulimi me Kanalizime 54.8% dhe Eficenca e Energjisë në 0.63 kwh/m<sup>3</sup>.

Detyrimet ndaj OSHEE, vijnë të mbeten problematike për sektorin UK edhe gjatë vitit 2023 edhe pas rishikimit të çmimit të energjisë elektrike nga ERRE. Kjo pasi në sektor ka akoma shoqëri UK që nuk arrijnë të mbulojnë kostot operative me të ardhurat e faturuara, defiçit i cili përgjithësisht i akumulohet debisë së mëparshme të tyre ndaj OSHEE-së. Si rezultat në mbyllje të vitit 2023 detyrimet e shoqërive UK ndaj OSHEE paraqiten në vlerën e rreth 9.6 miliard lekë ose 87.3 milion Euro.

Përmirësimi i situatës kërkon domosdoshmërisht vëmendje të shtuar nga QQ dhe të stafëve drejtues të shoqërive UK për mundësimin e shlyerjes së detyrimeve ndaj OSHEE me qëllim pagesën e faturave korente të energjisë, si dhe shlyerjes pjesë pjesë të borxhit të mëparshëm të akumuluar. Shoqëritë UK rajonale të krijuara, duhet të kenë prioritet hartimin e studimit mbi efiçencën e energjisë elektrike duke studiuar edhe mundësitë për burime alternative të rinovueshme të pavarura të anergjisë elektrike.

Investimet në sektor gjatë vitit 2023 kanë qenë në nivele të kënaqshme ku në total janë financuar rreth 13.8 miliard lekë nga 15.6 miliard lekë të planifikuara ose 88% e fondit të planifikuar. Rreth 87.1 % është financuar nga buxheti i shtetit dhe vetëm 12.9% nga donatorët e huaj. Investimet kryesore kanë qenë të orientuara në përmbushje të objektivit të qeverisë për ofrimin e shërbimit të furnizimit me ujë 24 orë/ditë dhe janë zhvilluar në 29 bashki të vendit ku përfitues direkt të tyre janë rreth 223,000 banorë. Këto investime kanë influencuar edhe në përmirësimin e disa treguesve të sektorit UK në përgjithësi, përkatësisht kohëzgjatja e orëve të furnizimit me ujë, rritja e nivelit të matjes dhe mbulimi me kanalizime.

Në një kapitull të veçantë të Raportit jepet në mënyrë të përmbledhur tema mbi “Menaxhimin e Qëndrueshëm të Burimeve Ujore dhe roli i Rregullatorit të Sektorit UK” e cila trajton problematikën e nevojës urgjente të menaxhimit racional të burimeve ujore për shkak të faktorëve negative në disfavor të tyre, nga njëra anë rritja e vazhdueshme e kërkesës për ujë nga popullsia dhe industria, kompromentimi i cilësisë së tyre nga aktiviteti i ligjshëm dhe i paligjshëm i ujërave të përdorura që shkakton ndotjen e tyre, dhe së fundmi edhe influenca negative e ndryshimeve klimatike (përmbytje/thatësira).

Si konkluzion, përmirësimi i performancës së sektorit kërkon një angazhim gjithëpërfshirës të të gjithë aktorëve në sektor, përkatësisht shoqërive UK, qeverisë qendrore si aksionari kryesor i tyre dhe të ERRU-së, AKUK, si dhe të pushtetit lokal.

**Komisioni Kombëtar Rregullator**

# 1 Performanca e Përgjithshme e Sektorit dhe Tendenca

## 1.1 Analiza e Treguesve Kryesorë të Performancës për Sektorin

Performanca e përgjithshme e sektorit Ujësjetës Kanalizime për vitin 2023 jepet përmes 12 treguesve të performancës të marrë në analizë nga ERRU të paraqitura në Tabelën 4, të cilët janë përmbledhur dhe rishikuar sipas metodologjisë së re të tarifave. Në tabelë jepet tendenca e treguesve të performancës krahasuar me vitin 2022 si dhe objektivat e "Performancës së Mirë" të përcaktuara nga ERRU.

**Tabela nr. 4. Treguesit e Performancës së Sektorit të UK për vitet 2022,2023**

Nr.	Treguesit Kryesorë të Performancës	2022	2023	Tendenca	Performancë e Mirë (ERRU)
1	Uji Pa të Ardhura (%)	63.7	64.7	↘	30
2	Mbulimi i Kostove O&M (%)	90.3	100.5	↗	100
3	Mbulimi i Kostos Totale (%)	66.8	72.8	↗	80
4	Norma e Arkëtimit e Përgjithshme (%)	97.3	103.5	↗	82
5	Norma e Arkëtimit Korente(%)	81.4	83.9	↗	82
6	Niveli i Matjes (%)	82.8	86.5	↗	85
7	Efiçenca e Stafit (staf/1000 lidhje UK)	4.73	4.56	↗	4/6/10
8	Kohëzgjatja e Furnizimit me Ujë (orë/ditë)	16.3	16.3	=	18
9	Mbulimi me Kanalizime KUN (%)	54.2	54.8	↗	75
10	<b>Mbulimi me Furnizim me Ujë (%)</b>	<b>78</b>	<b>75.3</b>	↘	n/a
11	Efiçenca e Energjisë FU (kwh/m <sup>3</sup> )*	0.65	0.63	↗	n/a
12	<b>Ankesat e Klientëve (%)*</b>	<b>2.8</b>	<b>4.23</b>	↘	n/a

Burimi: ERRU

Referuar tabelës së mësipërme, vërehet se reforma në sektorin UK gjatë vitit 2023, ka dhënë impaktin e vet në drejtim të përmirësimit pothuajse në të gjithë treguesit e saj dhe në veçanti të situatës financiare të sektorit krahasuar me vitin paraardhës 2022 i cili ka qenë një ndër objektivat kryesorë të reformës.

Mbulimet e Kostove O&M dhe ato Totale kanë një përmirësim të ndjeshëm përkatësisht me 10.2% dhe 6%, Normat e Arkëtimit Korente me 2.5% dhe ajo e Përgjithshme me 6.2%.

Gjithashtu, të përmirësuar paraqiten edhe një pjesë e treguesve të tjerë të performancës, si **Niveli i Matjes, Efiçenca e Stafit, Mbulimi me Kanalizime dhe Efiçenca e Energjisë**, të cilët gjithashtu kanë patur ndikimin e tyre në përmirësimin e situatës financiare të shoqërive dhe në cilësinë e ofrimit të shërbimit, ndërkohë që treguesi **Kohëzgjatja e Furnizimit me Ujë** mbetet i njëjtë në nivelin e 16.3 orë/dite edhe për vitin 2023.

Megjithëse në pamje të parë duket se treguesit e **Uji Pa të Ardhura dhe Mbulimi i Furnizimit me Ujë**, kanë një tendencë të vogël në rënie, kjo vjen si rezultat i pasaktësive në raportimet e vitit 2022 nga ish shoqëritë UK individuale dhe rritjen e përgjegjësisë nga ana e shoqërive UK për raportime të sakta e diktuar kjo edhe nga kërkesa e vazhdueshme e AKUK në këtë drejtim.



*Për treguesin e **Ankesave të Klientëve**, ky tregues kishte tendencë përkeqësimi krahasuar me vitin 2022 si rezultat i problemeve që u shfaqen gjatë riorganizimit dhe konsolidimit të shoqërive UK Rajonale.*

Përmirësimi i Kostove të Operim & Mirëmbajtjes vjen kryesisht si rezultat i uljes së pothuajse të gjitha kostove të O&M me përjashtim të kostove të punës të cilat kanë pësuar një rritje me 13%. Ndikimin kryesor e japin reduktimi i kostove të energjisë elektrike me (-38%) ose (-1.469 miliard lekë) duke vijuar më tej me kostot e riparim mirëmbajtje me (-12%) ose (-58.7 milion lekë), kostot e shërbimeve të nënkontraktuara me (-11%) ose (-72.7 milion lekë), kostot e tjera me (-7%) ose (-83.5 milion lekë) si dhe kostot e materialeve kimikate me (-3%) ose (-9.6 milion lekë) më pak. Gjithashtu edhe kostot Totale kanë rënie me (-7%) e cila vjen nga ulja e kostove të amortizimit me (-16%) ose (-511.3 milion lekë).

Pjesa tjetër e treguesve të përmirësuar për vitin 2023, lidhen direkt me rritjen e cilësisë së shërbimit të ofruar ndaj konsumatorëve dhe menaxhimit të mirë të shoqërive UK, si rritja e Normës së Arkëtimit Korente dhe e Përgjithshme të cilat paraqiten përkatësisht në nivelin 83.9% dhe 103.5%, Niveli i Matjes në 86.5%, Efiçenca e Stafit në 4.56 staf/1000 lidhje UK dhe Mbulimi me Kanalizime në 54.8%.

Treguesi “Efiçenca e Stafit” në nivelin 4.56 punonjës për 1000 lidhje UK, megjithëse paraqitet i përmirësuar për vitin 2023 pasi numri i punonjësve është ulur me 213 punonjës ndërkohë që numri i lidhjeve është rritur me rreth 6047 lidhje Ujë dhe me rreth 7655 lidhje KUN, përsëri konstatohet rritje e kostove të punës me 13% të cilat zënë 53.5% të kostove operacionale të shoqërive UK.

ERRU në përputhje me kërkesat bashkëkohore të qëndrueshmërisë financiare të shoqërive UK dhe të rritjes së cilësisë së shërbimeve ndaj konsumatorëve i ka dhënë një rëndësi të veçantë përcaktimit dhe vlerësimit të treguesve kryesorë të performancës të sektorit.

Më poshtë analizohen në detaje për të gjithë sektorin secili nga Treguesit Kryesor të Performancës.

### **1.1.1 Uji Pa të Ardhura (UPA)**

Niveli i Ujit Pa të Ardhura për vitin 2023 rezultoi në nivelin 64.7%. Nga 17 (shtatëmbëdhjetë) shoqëri UK që ushtrojnë shërbimin e furnizimit me ujë, asnjë shoqëri nuk performon nën kufirin 30% të performancës së mirë, 5 (pesë) prej tyre performuan brenda kufirit 30-50% dhe 12 (dymbëdhjetë) shoqëritë e tjera mbi kufirin 50% të performancës së dobët. Treguesi UPA lidhet ngushtësisht me cilësinë e shërbimeve që shoqëritë i ofrojnë konsumatorëve si edhe me qëndrueshmërinë financiare të tyre.

“Uji i prodhuar” që hyn në sistemin e shpërndarjes u realizua në sasinë 317.4 milion m<sup>3</sup>, nga të cilat 59.86% rezultoi i matur dhe 38.5% i vlerësuar. Për vitin 2023, vihet re rritja e sasisë së ujit të prodhuar me (7.3 milion m<sup>3</sup>), por Faturimi Total rezulton pothuaj në të njëjtin nivel (112.2 milion m<sup>3</sup>) krahasuar me 2022, prandaj dhe treguesi i UPA rezulton me rritje me 1%.

Niveli i matjes për ujin e prodhuar, ende qëndron në nivele jo të kënaqshme, fokusi kryesor i çdo shoqërie rajonale, duhet të jetë pajisja e të gjitha burimeve të shfrytëzueshme me aparate ujëmatës,



pasi saktësia në matje e sasisë së ujit të prodhuar është përcaktues për të arritur një nivel të UPA sa më të besueshme dhe sa më afër realitetit për çdo sistem furnizimi.

Problematikat dhe vështirësitë e hasura gjatë hartimit të Bilancit të Ujit, për shkak dhe të kalkulimit të tyre në nivel rajonal nga ana e shoqërive (pasaktësia e vlerave të shoqërive që iu bashkëngjiten shoqërive mëma), kjo reflektuar dhe në nivelin e ulët të matjes për disa nga shoqëritë UK lidhur me vlerësimin e volumeve të prodhuara dhe faturuara, tregojnë arsyet e luhatjeve të herëpashershme të treguesit UPA në disa prej shoqërive UK.

Për një menaxhim racional të sektorit, ERRU vazhdon të hartojë çdo vit Raportin e Bilancit të Ujit të çdo shoqërie që operojnë në Sektorin Ujësjellës - Kanalizime, tashmë 14 (katërmbëdhjetë) prej tyre janë rajonale dhe 3 (tre) shoqëri UK ekzistuese, ku në mënyrë të veçantë analizohet treguesi “Ujit Pa të Ardhura”, pra humbjet e ujit. Kështu analizimi i humbjeve të ujit, atyre reale dhe administrative ndihmon në pasqyrimin real të shkaqeve dhe dobësive të shoqërive lidhur me shërbimin që nuk gjeneron të ardhura. Bilanci i ujit pasqyron një llogaritje të kërkesës për ujë nga konsumatorët si formë e konsumit të dobishëm ose humbjeve të panevojshme. Mbi bazën e kësaj analize ERRU orienton dhe sugjeron masat apo hapat që duhet të ndërmerret çdo shoqëri për një menaxhim sa më efektiv të këtij asemi siç është uji, që do të çojë në përmirësimin e treguesve ekonomike dhe financiar të shoqërive. Pengesë në procesin për përmirësimin e treguesit paraqiten kryesisht “Lidhjet e shumta të paligjshme” në rrjetet e transmetimit dhe shpërndarjes, duke marrë në konsideratë tashmë edhe faktin që juridiksioni i shoqërive është rajonal (duke përfshirë dhe zonat jo urbane), është niveli i ulët i matjes në variablat “Ujë i Prodhuar” dhe “Faturimi Total”, sistemet e vjetra të furnizimit deri 50-60 vjeçare, sistemi jo efektiv i pompave, “kualifikimi jo i duhur i stafit teknik” lidhur me vlerësimin real dhe evidentimin e të gjitha llojeve të humbjeve etj.

### **1.1.2 Mbulimi i Kostos Direkte të O&M dhe i Kostos Totale**

Treguesit financiarë të performancës si Mbulimi i Kostove O&M dhe Totale kanë një rëndësi themelore për qëndrueshmërinë financiare në sektor. Performanca në sektor, për vitin 2023, lidhur me këta tregues, paraqitet e përmirësuar me 10.2% për treguesin e Mbulimit të Kostove O&M dhe me 6.0% për treguesin e Mbulimit të Kostove Totale krahasuar me vitin 2022. Kostot e Operim & Mirëmbajtjes kanë një rënie me rreth 1.048 miliard lekë ose -9%, që vjen kryesisht nga rënia e konsiderueshme e kostove të energjisë elektrike me 1.469 miliard lekë (-38%) dhe gjithë kostot e tjera të operimit të cilat kanë pësuar rënie gjatë vitit 2023, përveç kostove të punës të cilat janë rritur me 13.2 % ose me 646.2 milion lekë. Ndërsa Kostot Totale kanë një rënie me 1.122 miliard lekë ose -7.3%, që vjen kryesisht nga rënia e kostove të amortizimit me -16.1%, për shkak të rënies shumë të lartë të amortizimit nga shoqëria UK Kamëz me rreth 398.5 milion lekë (81%) .

Ndërkohë të ardhurat e aktivitetit dhe të tjera janë rritur me vetëm 104.2 milion lekë ose 1%, e cila është një rritje shumë e vogël, por rënia e kostove të Operim & Mirëmbajtjes me -9% ka ndikuar drejtpërsëdrejti në rritjen e niveleve të treguesve të mbulimit të kostove.

Tabela 5 jep të detajuara kostot e O&M dhe Kostot Totale për vitet 2022 dhe 2023 dhe diferencat për secilën prej tyre në vlerë absolute në lekë dhe në përqindje.

**Tabela nr.5. Zërat e Kostove të O&M dhe Kostove Totale për vitet 2022 e 2023 (në 000 lekë)**

Nr.	Kostot e Shërbimit UK	Viti 2022		Viti 2023		Diferenca 2023-2022 në 000 lekë	Rritja/Rënia 2023/2022 në %
		në 000 lekë	në 000 lekë	Ndaj Kostove O&M (%)	Ndaj Kostove Totale (%)		
1	Kosto e punës	4,894,508	5,540,678	54%	39%	646,171	13%
2	Kosto e energjisë së konsumuar	3,906,757	2,437,001	24%	17%	-1,469,756	-38%
3	Kosto e riparim/mirëmbajtjes	487,514	428,846	4%	3%	-58,669	-12%
4	Kosto e shërbimeve të kontraktuara	676,928	604,248	6%	4%	-72,679	-11%
5	Kosto e materialeve kimikate	277,142	267,527	3%	2%	-9,616	-3%
6	Kosto të tjera	1,151,388	1,067,917	10%	7%	-83,471	-7%
	<b>Kostot Operim &amp; Mirëmbajtjes</b>	<b>11,394,237</b>	<b>10,346,217</b>	<b>100%</b>	<b>72%</b>	<b>-1,048,020</b>	<b>-9%</b>
7	Kostot e Amortizimit	3,170,328	2,658,990		19%	-511,337	-16%
8	Kosto financiare, taksa tatime	830,392	1,267,225		9%	436,833	53%
	<b>Kostot Kapitale</b>	<b>4,000,720</b>	<b>3,926,215</b>		<b>28%</b>	<b>-74,505</b>	<b>-2%</b>
	<b>Kostot Totale</b>	<b>15,394,956</b>	<b>14,272,432</b>		<b>100%</b>	<b>-1,122,524</b>	<b>-7%</b>

Rënia e Kostove të Operimit dhe Mirëmbajtjes për vitin 2023 me (-9%) është e konsiderueshme krahasuar me vitin 2022 që ishte në rritje me 18%.

Konstatohet se, për vitin 2023, rënia e Kostove O&M të sektorit UK është ndikuar kryesisht nga rënia e pothuajse të gjitha kostove operative me përjashtim të kostove të punës. Ndikimin më të madh e jep shoqëria rajonale UK Durrës, kostot e të cilës në total kanë rënë me rreth 514 milion lekë. Kjo vjen kryesisht nga rënia e kostos së energjisë, e cila ka rënë me 715 milion lekë, Më pas ndikim kanë dhënë shoqëritë e tjera rajonale si UKR Vlorë me 137 milion lekë, UKR Elbasan me 129 milion lekë, UKR Fier me 124 milion lekë dhe shoqëria UK Tiranë me 122 milion lekë.

Të gjithë zërat që përbëjnë totalin e kostove operative të sektorit janë në rënie me përjashtim të Kostos së Punës të cilat kanë një rritje me 13.2% dhe Kostot e tjera operationale të cilat kanë një rritje me 14.6%, në të cilin shoqëritë përfshijnë kostot të cilat nuk janë të pasqyruar në zërat e tjerë të cituar më lart, si kostot për pagesat rregulatore dhe detyrime të prapambetura ndaj ERRU, SHUKALB-it, Këshillave të Administrimit, tarifat ndaj Ministrisë së Mjedisit për përdorimin e ujit nga Basenet, ekspertë kontabël, kostot për nxjerrjet jashtë përdorimit, vendimet gjyqësore etj.

Rënie të konsiderueshme ka shënuar zëri “Kosto e energjisë së konsumuar” me -1.469 miliard lekë, “Kosto e riparim dhe mirëmbajtjes” me -58.7 milion lekë, “Kosto të qerasë” -28 milion lekë etj.

Në detaje analiza për secilin zë të kostos të paraqitur në Tabelën 5 të mësipërme jepet si më poshtë:

**Kosto e Punës** Sektori për vitin 2023 e ka zhvilluar aktivitetin me një staf prej 7,602 punonjësish (punonjësit e vet pa përfshirë nënkontraktorët) nga 7,815 punonjës që janë raportuar në vitin 2022, pra ka reduktuar stafin me (-213) punonjës.

Ky reduktim i numrit të punonjësve vjen si rezultat i riorganizimit të shoqërive UK në shoqëri rajonale, pasi në maj 2022, Këshilli i Ministrave me vendimin nr. 302, miratoi reformën në sektorin UK e cila ka si qëllim agregimin e sektorit UK në 15 shoqëri UK rajonale, nga një sektor më parë i fragmentarizuar në 58 shoqëri UK që ofrojnë shërbimin e FU dhe KUN në 61 bashki të vendit.

Megjithëse numri i punonjësve është ulur me 213 punonjës, kjo nuk ka ndikuar në uljen e kostove të punës të cilat për vitin 2023 paraqiten të rritura me rreth 646.2 milion lekë si rezultat i ndryshimeve të pagës bazë minimale mujore në shkallë vendi, e cila ka ndryshuar dy herë brenda vitit 2023, përkatësisht në prill paga minimale nga 34.000 lekë në 40.000 lekë dhe rritja e pagave për gjithë punonjësit e administratës. Pritet që me riorganizimin e sektorit numri i punonjësve të reduktohet më tej sidomos stafi administrativ.

Shoqëritë që kanë ulur ndjeshëm numrin e punonjësve janë shoqëritë rajonale UKR Vlorë me -98 punonjës, UKR Fier me -44 punonjës, UKR Gjirokastrë me -38 punonjës dhe UKR Korçë -36 punonjës të cilët kanë rishikuar strukturën e punonjësve dhe kanë reduktuar stafet përkatëse.

Menaxhimi i burimeve njerëzore duhet të jetë prioritet për stafet menaxhuese të shoqërive UK Rajonale pasi kostot e punës përbejnë peshën më të madhe në totalin e kostove O&M të sektorit, e cila për vitin 2023 zë 54% të tyre. Numri i stafit të punësuar duhet të jetë në përputhje me nevojat reale që kërkon zhvillimi i aktivitetit normal të shoqërisë.

ERRU në mënyrë të vazhdueshme ka kërkuar të analizohen hollësisht numri i punonjësve dhe pozicionet në organigramë, përshkrimet e punës dhe ngarkesa reale për çdo pozicion pune, veçanërisht në rastet kur shoqëritë aplikojnë për nivel të ri tarifor, por sektori në tërësi vazhdon të jetë i mbingarkuar me staf të pajustificuar.

**Kosto e Energjisë Elektrike** Për vitin 2023 kostot e energjisë për shoqëritë raportohen rreth 1.4 miliard lekë më të ulta se viti 2022 me një rënie të ndjeshme prej 38% dhe zënë rreth 24% në totalin e kostove të O&M.

Faktori i vetëm për uljen e kostove të energjisë elektrike është ulja e çmimit të energjisë për kWh si dhe rënia e konsumit të energjisë me 1.9 milion KW pasi vëllimi i ujit të prodhuar në sektor është rritur me 7.3 milion m<sup>3</sup>.

Ndikimin kryesor në rënien e kostove të energjisë e ka dhënë UKR Durrës i cili ka reduktuar kostot e energjisë me 715.8 milion lekë (49%) për arsyet e mësipërme. Rënie të kostove të energjisë elektrike kanë pasur edhe UKR Vlorë (137 milion lekë) dhe UKR Elbasan (129 milion lekë), UKR Fier (124 milion lekë) dhe UK Tiranë (122 milion lekë).

Duke qenë se 65% e shoqërive nuk arrijnë ti mbulojnë kostot operative me të ardhurat e faturuara, detyrimet e prapambetura që shoqëritë kanë ndaj OSHEE-së akumulohen çdo vit duke shtuar llogaritë e pagueshme edhe pse qeveria qendrore vazhdon të subvencionojë shoqëritë. Nga 17 shoqëri (14 shoqëri rajonale dhe 3 shoqëri UK ekzistuese) që operojnë në sektor gjatë vitit 2023, vetëm 6 shoqëri i mbulojnë Kostot O&M, pjesa e mbetur prej 11 shoqërive nuk arrijnë ti mbulojnë këto kosto.

Kostot e energjisë elektrike do të mbeten problematike sa kohë që shoqëritë nuk kanë kapacitete financiare për t'i mbuluar të gjitha kostot operative prandaj përballimi i kësaj situate nga shoqëritë rajonale UK duhet të trajtohet për zgjidhje përfundimtare nga qeveria qendrore.

**Kostot e Riparimeve** Kostot e riparimeve dhe mirëmbajtjes gjatë vitit 2023 krahasuar me ato të vitit 2022 kanë rezultuar gjithashtu me rënie 12% ose 58.5 milion lekë.

Rënia e kostove për këtë shërbim ka qenë e dukshme sidomos për shoqërinë UK Kamëz me 40.2 milion lekë, UKR Elbasan me 26.9 milion lekë, UK Tiranë me 19 milion lekë dhe UKR Dibër me 11.3 milion lekë.

Rënia e këtyre kostove vjen si rezultat i rënies së numrit të defekteve në rrjetin shpërndarës me rreth 34%, por ndikim kryesor në kostot e riparimeve vjen nga defektet në rrjetin e transmetimit e cila për vitin 2023 është në rënie me 36%. Gjithashtu janë kryer edhe investime kryesisht nga palët e treta dhe shoqëritë nuk kanë pasur riparime kryesore gjatë vitit 2023.

**Kosto e Shërbimeve të Nënkontraktuara** për vitin 2023 gjithashtu kanë pësuar rënie për sektorin UK dhe janë reduktuar me 72.6 milion lekë (10.7%) krahasuar me 2022. Ndikimin kryesor e ka dhënë UKR Shkodër me një ulje prej rreth 28 milion lekë, UKR Elbasan me një ulje rreth 21.7 milion lekë, UKR Dibër me një ulje rreth 20.1 milion lekë dhe UKR Gjirokastrë me një ulje rreth 16.5 milion lekë .

Në këto kosto përfshihen shpenzime të tjera për shërbimet e kontraktuara që kryhen nga të tretët, por pjesën më të madhe të këtyre kostove e zënë ato për shërbimin e rojeve nga nënkontraktorët. Shoqëritë janë të detyruara të mbajnë përgjegjësi për sigurinë e komponentëve të furnizimit me ujë, si depo, stacione pompimi, puse etj., të cilët konsiderohen si objekte me rëndësi strategjike për ruajtjen e sigurisë së shëndetit të popullsisë, kështu shërbimi i rojeve përveçse me punonjësit e vet kryhet dhe me nënkontraktorë.

Shoqëritë Rajonale UK duhet të investojnë në monitorimin e objekteve nëpërmjet sistemeve të sigurimit me kamera të cilat sjellin reduktimin e këtyre kostove, ky investim duhet të jetë një nga prioritetet e investimeve në sektor.

**Kosto e Materialeve Kimikate** krahasuar me vitin 2022 ka një rënie me 3.5% ose me vlerë 9.6 milion lekë.

Ndikimin kryesor në këtë rënie të kostove të materialeve kimikate e ka dhënë UK Tiranë me rënie rreth 14.1 milion lekë, e cila zë 68% në totalin e këtyre kostove për sektorin, pas shoqërisë UK Tiranë reduktim në përdorimin e këtyre materialeve kimikate ka pasur UKR Vlorë dhe UKR Lezhë.

**Kosto të Tjera.** Kostot e tjera janë me rënie rreth 83.5 milion lekë (7.2%) krahasuar me kostot e vitit 2022. Rënie të konsiderueshme ka shënuar UKR Durrës (115.5 milion lekë), UK Tiranë (74.6 milion lekë).

Në këto kosto shoqëritë raportojnë detyrimet ndaj ERRU, SHUKALB-it, pagesat e këshillave të Administrimit, tarifatat ndaj Agjencisë së Baseneve për përdorimin e ujit nga Basenet, ekspertë kontabël, shpenzime për penalitete dhe gjoha, shpenzime për konsulencë si dhe të tjera kosto që nuk kategorizohen në zërat e tjerë sintetik të kostove.

**Kostot Kapitale.** Kostot Kapitale përfshijnë kostot e Amortizimit dhe të Kredive. Këto kosto zënë një peshë të konsiderueshme me rreth 28% të totalit të kostove të sektorit.

Kostot e amortizimit për vitin 2023 rezultojnë 74.5 milion lekë më të reduktuara se viti 2022, e cila kryesisht ka ardhur nga rënia e kostove të amortizimit për UK Kamëz me 398.5 milion lekë. Më pas ndikim kanë dhënë edhe shoqëritë UKR Durrës me 96.6 milion lekë dhe UKR Berat me 86.2 milion lekë.

Kjo rënie e kostove të amortizimit vjen për shkak të rajonalizimit ku gjatë bashkimit të shoqërive UK ekzistuese në shoqërinë rajonale nga ana eksperteve kontabël janë kryer rilogaritje të normës së amortizimit për asetet e secilës njësi.

Kostot financiare, ku përfshihen kostot e interesave, kostot e taksave dhe tatimeve, provizione dhe zëri kosto financiare janë rritur me 436.8 milion lekë ku kryesisht ka ndikuar rritja e kostove të interesave me 250 milion lekë dhe rritja e kostove financiare me 131.8 milion lekë.

**Kostot Totale** të aktivitetit të shoqërisë përbëhen nga Kostot O&M dhe Kostot Kapitale. Theksohet se sektori UK vazhdon të jetë larg mbulimit 100% të Kostove Totale. Aktualisht janë 2 shoqëri, UK Tiranë dhe shoqëria rajonale UKR Berat, që arrijnë që t'i mbulojnë këto kosto.

Me të ardhurat e gjeneruara mbulohen vetëm 72.8% të shpenzimeve totale. Ritmi i rënies së kostove totale me 7% për vitin 2023 tregon për një qëndrueshmëri të nivelit të kostove.

### 1.1.3 Norma e Arkëtimit

Norma e Arkëtimit është një nga treguesit financiar më të rëndësishëm të performancës së shoqërive, që lidhet me qëndrueshmërinë financiare të shoqërisë dhe me aftësinë paguese të saj. Raporti ka konsideruar dy tregues në lidhje me Normën e Arkëtimit, përkatësisht Normën e Arkëtimit të Përgjithshme (NAP) dhe Normën e Arkëtimit Korente (NAK). NAP në përllogaritjen e saj përfshin të gjitha arkëtimet e kryera gjatë gjithë vitit nga shoqëria, pra, edhe debitë e vjetra, ndërsa NAK i përjashton këto të fundit, pra, llogarit vetëm arkëtimet e kryera lidhur me të ardhurat e faturuara brenda vitit ushtrimor.

Aneks 2, tabela 25 jep për secilën shoqëri NAP dhe NAK të vitit 2023 dhe krahasuar ato me vitin 2022. Norma e Arkëtimit Korente për sektorin UK për vitin 2023 raportohet në nivelin 83.9% nga 81.4% në vitin 2022, pra me një rritje prej 2.5% krahasuar me vitin 2022. Ky tregues mund të ketë pasaktësi pasi shumë shoqëri në kontabilizimin e arkëtimit korent përjashtojnë arkëtimet e vonuara në kohë, por që kryhen brenda vitit dhe i raportojnë si arkëtim i debive. NAP është një tregues më real pasi e amortizon "gabimin" që konstatohet në NAK.

Për vitin 2023, nga 17 shoqëri të sektorit, ku 14 janë shoqëri rajonale UK dhe 3 janë shoqëri UK, 6 prej tyre janë me performancë të mirë, në total kanë performuar pozitivisht sa i përket normës korente të arkëtimit, krahasuar me vitin 2022. Shoqëritë rajonale UK me normë të lartë arkëtimit korent (mbi 82%) janë shoqëritë UK Tiranë, UK Vorë, UKR Berat, UKR Pogradec, UKR Lezhë dhe UKR Dibër.

Disa nga shoqëritë që operojnë me normë arkëtimit korent të ulët (nën 60%) janë UKR Sarandë, dhe UKR Kukës.

**Norma e Arkëtimit e Përgjithshme** për vitin 2023 raportohet e përmirësuar me 6.2% dhe paraqitet në nivelin 103.5% nga 97.3% që ka qenë në vitin 2022. Gjatë vitit 2023 shoqëritë kanë arkëtuar rreth 2.02 miliard lekë debi të prapambetura, pra rreth 398.7 milion lekë më shumë se viti paraardhës. Shoqëritë janë munduar ta përmirësojnë këtë tregues ku në vijim të reformës në disa shoqëri janë shtuar kontrollet me anë të task forcës e cila ka marrë masa deri në ndërprerjen e furnizimit me ujë të konsumatorëve debitorë duke i detyruar kështu që të bëjnë marrëveshjet midis shoqërisë dhe konsumatorit, sipas së cilës arkëtohen edhe debitë e vjetra krahas faturave korente.

Përmirësimi i këtij treguesi lidhet me monitorimin e rregullt të arkëtimeve të klientëve, moslejimin e krijimit të borxhit të keq, marrjen e masave për klientët që nuk paguajnë, si edhe me shtimin e qendrave dhe mënyrave të pagesës së faturës.

#### 1.1.4 Niveli i Matjes

Niveli i Matjes është raporti i lidhjeve me matës ndaj numrit total të lidhjeve i shprehur në përqindje. Ky tregues analizon vetëm lidhjet me matës të kategorive të konsumatorëve dhe nuk pasqyron nivelin e matjes në sistemin e furnizimit me ujë. Rritja e nivelit të matur të ujit, rrit saktësinë dhe tek treguesi "Uji pa të Ardhura". Treguesi "Niveli i Matjes" është një ndër treguesit që ka ruajtur trendin në përmirësim në vite për sektorin UK. Për vitin 2023 ky tregues është 86.5 %, duke pësuar rritje në nivelin 3.7 % krahasuar me vitin paraardhës si dhe duke kaluar objektivin e vendosur nga ERRU i cili është 85%. Ky tregues është shumë i rëndësishëm pasi ndikon drejtpërsëdrejti në cilësinë e shërbimit për konsumatorët si dhe në rezultatet e disa treguesve të tjerë duke ndikuar në përmirësimin e tyre.

Shoqëritë UK për vitin 2023 kanë raportuar instalimin e 40,060 matësve të rinj, kështu numri i lidhjeve me matës në rang sektori ka shkuar 822,780 lidhje nga 951,175 lidhje UK që janë në total në të gjithë shoqëritë. Sektori ende vazhdon të faturojë aforfe 5,100 klientë privat dhe institucione, ndërkohë që procesi i instalimit të matësve, në kategorinë klientë jo familjarë të financuara nga vetë klientët, duhet të kishte përfunduar në zbatim të Vendimit Nr. 236, datë 10.5.1993 dhe VKM nr.96, datë 21.2.2007.

Me nivel shumë të mirë të këtij treguesi mbi 85 % janë 9 (nëntë) shoqëri nga të cilat 7 (shtatë) janë shoqëri rajonale (Lushnje, Durrës, Korçë, Sarandë, Berat – Kuçovë, Pogradec, Elbasan) dhe 2(dy) janë shoqëri ekzistuese (UK Tiranë dhe UK Kamëz).

Pjesa e konsumatorëve që paguajnë për sasi uji pa matje (aforfe 150 litra/ditë, banor) nuk është korrekte dhe mbart në vetvete padrejtësi dhe abuzim, kjo për faktin se shumica e konsumatorëve familjarë konsumojnë nën këtë normë të presupozuar, ndërkohë që një pjesë e tyre konsumojnë shumë më tepër për ujitje (shtëpi private dhe zona rurale).

Në mënyrë që konsumatorët të paguajnë volumin real të ujit të konsumuar, shoqëritë UK duhet ti kushtojnë vëmendje të veçantë pajisjes 100% të konsumatorëve me matës, por edhe për faktin se faturimi aforfe lë hapësirë për shpërdorimin e ujit nga konsumatorët për ujitje, veçanërisht ato të shtëpive private dhe zonave rurale, e cila jep më pas impakt negativ edhe në treguesin tjetër të Uji Pa të Ardhura.

ERRU thekson vazhdimisht nevojën e instalimit të matësve në të gjithë komponentët kyç të sistemeve të furnizimit me ujë dhe konsumatorëve individualë, por për këtë kërkohet edhe mbështetja me financime nga qeveria qendrore.

### 1.1.5 Efiçenca e Stafit

Efiçenca e Stafit është një tregues shumë i rëndësishëm për sektorin pasi lidhet direkt me kostot e punës, të cilat zënë peshën kryesore ndaj totalit të kostove. Në vlerësimin e këtij treguesi ERRU ka përfshirë vetëm stafet sipas organigramës së shoqërive, pa përfshirë personelin roje të nënkontraktorëve pasi paraqet situatën reale të stafit i cili operon në shoqëri sipas organigramës. Ky është edhe një nga dokumentet që ERRU i kërkon shoqërive në momentin që aplikojnë për nivel të ri tarifor dhe mbi të cilën vendosen edhe objektivat e këtij treguesi. Efiçenca e stafit për vitin 2023 është 4.56 punonjës për 1000 lidhje UK. Ky tregues luhetet në varësi të dy variablave që janë numri i stafit të shoqërive dhe numri i lidhjeve UK. Përmirësimi i lehtë i efiçencës së stafit për vitin 2023, vjen si rezultat i uljes së numrit të punonjësve me 213 punonjës kundrejt rritjes së numrit të lidhjeve të ujit me rreth 6047 lidhje dhe të lidhjeve me kanalizime me rreth 7655 lidhje duke influencuar kështu në përmirësimin e këtij treguesi.

Vlen të theksohet se në shumë shoqëri ky tregues është artificialisht i lartë për shkak të kërkesës në plotësimin e detyrimit ligjor për garantimin e sigurisë së veprave me personel roje veçorive të komponentëve të sistemeve të FU dhe KUN. Në ato zona shërbimi ku numri i depove, puseve dhe stacioneve të pompimit është i madh shoqëritë janë të detyruara që të kenë një numër të konsiderueshëm punonjësish për të mbuluar shërbimin e sigurisë në këto objekte që krijon përshtypjen e një treguesi të ulët të Efiçencës së Stafit. Gjithashtu faktor tjetër që influencon negativisht në këtë tregues vijojnë të mbeten punësimet e pajustificuara, gjë që kërkon një vëmendje të veçantë të analizës së stafit për vlerësimin real të këtij treguesi bazuar në organigramën përkatëse të shoqërisë dhe justifikimin e çdo pozicioni të punës në përputhje me përshkrimin e saj.

### 1.1.6 Kohëzgjatja e Furnizimit me Ujë

Cilësia e shërbimit ndaj konsumatorëve, që matet përmes vazhdimësisë së shërbimit është mesatarja e orëve të furnizimit me ujë në ditë për konsumatorët. Ky është një tregues, që reflekton në sytë e publikut standardin e këtij shërbimi, edhe për këtë vit nuk është në nivelin e duhur. Ofrimi i vazhdueshëm i shërbimit për konsumatorët, kërkon vëmendjen më të madhe të shoqërive dhe duhet të mbetet prioritet arritja e standardit të kërkuar, pasi përmirësimi i tij çon në përmirësimin e shërbimit ndaj konsumatorëve, rrit të ardhurat e shoqërisë dhe ul nevojën e konsumatorëve për burime të tjera të furnizimit me ujë të cilat ata janë më të kushtueshme.

Në sektorin e furnizimit me ujë dhe kanalizimeve, për vitin 2023, kanë operuar 14 (katërmëdhjetë) Shoqëri Rajonale Ujësjellës Kanalizime dhe 3 (tre) Shoqëri ekzistuese Ujësjellës Kanalizime që janë Sh.a UK Tiranë, UK Kamëz dhe UK Vorë, bashkimi i të cilave nëse do të ndodhë, në një të ardhme, do të çojnë në krijimin e Shoqërisë Rajonale UK Tiranë. Riorganizimi i shoqërive në zbatim të VKM nr.302, 11.05.2022, u shoqërua me dinamikën dhe problematikën e saj që reflektohet në treguesit kryesorë të performancës të shoqërive në veçanti dhe Sektorit në tërësi. Kështu që asnjë nga shoqëritë rajonale nuk raporton furnizimin me ujë të pijshëm 24 orë/ditë pa ndërprerje, pasi shoqërive mëma u janë bashkuar shoqëri të vogla që këtë tregues e kanë pasur jo në nivelin e shoqërisë së madhe, duke çuar në uljen e mesatares së orëve të furnizimit me ujë në zonën e tyre të shërbimit.

Për vitin 2023, mesatarja e kohëzgjatja mesatare e furnizimit me ujë është 16.3 orë/ditë dhe nuk ka pësuar pothuaj fare ndryshime në rang sektori krahasuar me vitin 2022, por si shoqëri më vehte kanë pësuar ndryshime të vogla. Ky tregues është nën nivelin e performancës së mirë të vendosur nga ERRU



prej 18 orë/ditë dhe është larg për tu arritur nga shumë shoqëri UK (Shoqëri rajonale UK dhe shoqërive UK ekzistuese), të cilat duhet të kenë në fokus kryesor gjetjen e rrugës dhe mundësisë për përmirësime të mëtejshme të këtij treguesi dhe arritjen e objektivave strategjike të sektorit në tërësi. Mungesa e furnizimit të vazhdueshëm, pavarësisht shkaqeve si (furnizimi i ujit me ndërprerje periodike, shpimi i tubave nga lidhjet e paligjshme, mbajtja e ujit në depozita etj.) ndikon edhe në cilësinë e ujit të pijshëm, që lidhet dhe me rrezikun e cënimit të shëndetit të popullatës. Gjithashtu, shoqëritë UK duhet të kujdesen në veçanti për treguesin Uji Pa të Ardhura që lidhet ngushtësisht me treguesin e kohëzgjatjes së furnizimit me ujë të konsumatorëve.

Investimet kapitale vazhdojnë të luajnë një rol të rëndësishëm në përmirësimin e situatës së sektorit dhe në oraret e furnizimit me ujë, por eksperiencat treguar që shoqëritë me performancë të mirë ose që kanë arritur në nivele të pranueshme, nuk e kanë arritur vetëm nga investimet, por edhe përmes menaxhimit të mirë të shoqërisë.

Në sektor vazhdon të ketë diferencime në drejtimin e investimeve kapitale, të cilat kryesisht fokusohen në zonën urbane dhe për pasojë dhe kohëzgjatje të orëve të furnizimit me ujë në këto zona ka diferencë me atë të zonave rurale. Gjithashtu, vihet re, se shoqëritë UK gjatë raportimeve nuk bëjnë një llogaritje të saktë të orëve mesatare të furnizimit me ujë për të gjithë zonën e shërbimit të tyre në mënyrë analitike sipas zonave të ndara të shpërndarjes (DMA), por vetëm duke u nisur nga koha e shkarkimit të depove që furnizon rrjetin shpërndarës, e cila nuk është metoda e duhur për matjen dhe vlerësimin e tij. Shoqëritë duhet të marrin me seriozitet raportimin e të dhënave në ERRU pasi vazhdojnë akoma të jenë larg nivelit të dëshiruar lidhur me saktësinë dhe besueshmërinë e tyre.

### **1.1.7 Mbulimi me Shërbimet e KUN**

Treguesi Mbulimi me KUN për vitin 2023 ka shënuar një rritje respektivisht me 0.6% për shërbimin KUN krahasuar me vitin 2022. Popullsia në zonën e juridiksionit, për vitin 2023, për 17 (shtatëmbëdhjetë) shoqërive UK, raportohet rreth 4,367,623 banorë. nga të cilët kanë akses në shërbimin e grumbullimit të ujërave të ndotura 2,394,250 banorë ose e shprehur në lidhje me KUN rreth 714,813 lidhje Ky tregues ka një rritje të lehtë shërbimi me kanalizime raportohet të jetë shtuar me rreth 7,655 lidhje duke çuar mbulimin në 54.8%, por përsëri mbetet shumë larg nivelit të kërkuar.

Investimet në sektor për shërbimin e kanalizimeve kanë qenë të pakta dhe gjithmonë të diferencuara, më shumë i është kushtuar vëmendje shërbimit të furnizimit me ujë, gjithashtu ky diferencim ka ekzistuar edhe midis zonave urbane dhe rurale, me prioritet kanë patur zonat urbane prandaj dhe treguesi i mbulimit për të dyja shërbimet është më i lartë në zonat urbane. Problemi kryesor vazhdon të mbetet Zona Rurale, në të cilën përgjithësisht nuk ka rrjet kanalizimesh dhe shkarkimet e ujërave të ndotura realizohen individualisht me grapa septike, por që lënë mjaft për të dëshiruar në drejtim të respektimit të standardeve teknike të zbatimit të tyre.

Mbulimi i shërbimit me KUN dhe ITUN mbetet sfidë për sektorin UK për tu realizuar në të ardhmen duke patur parasysh që është edhe një nga kërkesat që duhen plotësuar në kuadër të anëtarësimit të Shqipërisë në BE. Kjo pasi kërkohen investime të shumta ku sipas një studimi të fundit të Bankës Botërore arrin në nivelin e rreth 2.5 miliard Eurove.



### 1.1.8 Efiçenca e Energjisë

Treguesi “Efiçenca e Energjisë” është një tregues shumë i rëndësishëm i performancës financiare të shoqërive UK, i cili llogaritet për të dytin vit në këtë raport, si një prej treguesve kryesorë të performancës pas vendosjes së tij në metodiken e re të tarifave dhe duhet të monitorohet jo vetëm nga ERRU, por edhe nga vetë shoqëria, duke qenë se kostot e energjisë elektrike zënë pjesën më të madhe të kostove operative të shoqërive UK, që operojnë në sektor. Për këtë vit, efiçenca e energjisë për shërbimin e furnizimit me ujë në sektor ka pësuar një përmirësim të lehtë me 0.02 kwh/m<sup>3</sup> duke e çuar këtë tregues nga 0.65 kwh/m<sup>3</sup> që ishte në vitin 2022, në 0.63 kwh/m<sup>3</sup> për vitin 2023.

ERRU, do të llogarisë këtë tregues performance të efiçencës së energjisë, për ujin e pijshëm, i cili duhet të ketë trend rënës për një performancë të mirë. Analiza e këtij treguesi bëhet për shkak se rritja e konsumit të energjisë elektrike është e lidhur drejtpërdrejt me rritjen e kostove operative si me situatën e krizës energjitike globale.

ERRU, ka vendosur detyra mbi domosdoshmërinë për të bërë Studim mbi Efiçencën së Energjisë dhe përmirësimin e saj, në sistemet e furnizimit me ujë dhe KUN, jo vetëm për shoqëritë UK që kanë aplikuar për tarifa gjatë vitit 2023, por rekomandon që të nisin nga puna të gjitha shoqëritë UK që operojnë në sektor, në të cilin të analizohet efikasiteti i përdorimit të energjisë elektrike, kryesisht në stacionet e pompimit të ujit të pijshëm e të ujërave të ndotura, si dhe në ITUN. Kjo pasi mbulimi i kostove të energjisë elektrike jo në të gjitha rastet mund të realizohet nga rritja e të ardhurave nëpërmjet rritjes së tarifës për FU dhe KUN, pasi në pjesën më të madhe të shoqërive kërkohet një rritje tarife shumë e lartë dhe e menjëhershme, që mund të krijojë reagim negativ nga konsumatorët për mospagimin e faturës së ujit. Gjithashtu, një tjetër element që duhet patur në konsideratë është edhe përbalueshmëria e faturës për konsumatorët, e cila nuk duhet të kalojë vlerën prej 5% të shpenzimeve mesatare mujore për familje. Gjithsesi, kjo kërkon një analizë të detajuar dhe duhet parë rast pas rasti për secilën shoqëri.

### 1.1.9 Ankesat e Klientëve

“Ankesat e Klientëve” është një tregues shumë i rëndësishëm i cili lidhet direkt me cilësinë e shërbimit të ofruar ndaj konsumatorëve dhe mbrojtjen e interesave të tyre dhe merret për herë të dytë në analizë. Vendosja e këtij treguesi si pjesë e treguesve kryesorë të performancës për tu vendosur edhe si objektiva për shoqëritë UK, lidhet edhe me angazhimin e ERRU-së në drejtim të mbrojtjes së konsumatorit. Ankesat e klientëve në raport me numrin total të lidhjeve të sektorit UK për vitin 2023 janë 4.23%, me një përkeqësim prej 1.43% krahasuar me vitin paraardhës 2022. Përkeqësimi i këtij treguesi lidhet me faktin e riorganizimit të sektorit gjatë kësaj faze tranzicioni në drejtim të konsolidimit të shoqërive UK rajonale. *Natyra e ankesave të klientëve vijon të paraqitet kryesisht në tre kategori “zbatueshmëria e kushteve të kontratës për shërbime ujësjellës kanalizime”, “cilësia e shërbimit të ofruar nga shoqëritë UK” dhe “faturimi aforfe”.*

## 1.2 Rezultatet Financiare të Sektorit

### 1.2.1 Të Ardhurat nga Aktiviteti dhe Subvencionet

Rezultatet financiare për të gjitha shoqëritë rajonale UK janë me humbje, përveç shoqërisë UK Tiranë dhe shoqërisë rajonale UK Berat të cilat mbulojnë totalisht kostot operative dhe kapitale (ku përfshihen edhe ato për investime), me të ardhurat nga aktiviteti dhe të ardhura të tjera.

Për vitin 2023 nga 17 shoqëri UK që kanë operuar në sektor, ku 14 janë shoqëri UK rajonale dhe 3 janë shoqëri UK ekzistuese, rezulton se vetëm 6 prej tyre, gjenerojnë të ardhurat e nevojshme për të shlyer totalisht kostot operative, ndërsa të gjitha shoqërive të tjera u mbetet një pjesë e kostove operative për t'u financuar nga jashtë apo subvencionuar, në mënyrë që të mos ngarkohen llogaritë e pagueshme çdo vit.

Gjatë vitit 2023 qeveria qendrore, nëpërmjet AKUK ka shpërndarë 310 milion lekë subvencione, të cilat krahasuar me një vit më parë janë ulur me 50 milion lekë. Për këtë vit, subvencione kanë përfituar vetëm gjashtë shoqëri UK Rajonale, respektivisht, Durrës, Elbasan, Fier, Lezhë, Shkodër, Vlorë. Shoqëritë e reja rajonale të krijuara dhe regjistruara brenda vitit 2023, UK rajonale Shkodër dhe Vlorë janë subvencionuar me 30.000.000 lekë, pjesa e mbetur e fondit të subvencionit është përdorur për shlyerjen e detyrimeve të energjisë elektrike për shoqëritë që e kanë mbi 75% të prodhimit me ngritje mekanike si dhe ato shoqëri që kanë krijuar detyrime të reja për energjinë gjatë vitit 2023 për shkak të kostove të larta të energjisë, kriter i cili është zbatuar për të subvencionuar shoqëritë Rajonale UK Durrës, Elbasan, Fier dhe Lezhë.

Kjo lidhet edhe me strategjinë e qeverisë qendrore e cila i ka dhënë prioritet me mbështetje financiare shoqërive UK të cilat janë bërë pjesë e reformës sipas VKM nr. 302 ku MIE/AKUK është aksionare me 51% të aksioneve. Ndërkohë, kanë mbetur pa marrë fonde nga qeveria qendrore shoqëritë që nuk janë bashkuar ende, përkatësisht: UK Tiranë, UK Vorë dhe UK Kamëz të cilat përbëjnë 1 shoqëri UK Rajonale.

Shpërndarja e subvencioneve është bërë 90.8% për mbulimin e kostove të energjisë elektrike, 4.6% për sigurime shoqërore dhe shëndetësore të papaguara, 4.5% janë shpërndarë për paga të papaguara dhe 0.1% për tatime e taksa të papaguara sipas tabelës nr.6 të mëposhtme.

**Tabela nr.6. Shpërndarja e subvencioneve për vitin 2023 krahasuar me vitin 2022.**

Shpërndarja e Subvencioneve	Viti 2022 Shpërndarja		Viti 2023 Shpërndarja	
	(në Lekë)	(në %)	(në Lekë)	(në %)
Sigurime Shoqërore dhe Shëndetësore	139,906,339	38.90	14,288,043	4.6
Tatim Taksa të papaguara	48,815,235	13.60	170,684	0.1
Paga të papaguara	17,334,619	4.80	14,091,049	4.5
Energji Elektrike	93,943,807	26.10	281,450,224	90.8
Performancë	60,000,000	16.70		
<b>Totali</b>	<b>360,000,000</b>	<b>100</b>	<b>310,000,000</b>	<b>100</b>

Burimi: AKUK

Për vitin 2023 janë realizuar 10 395 milion lekë të ardhura nga aktiviteti i shoqërive UK, të cilat krahasuar me vitin paraardhës janë rritur me 104 milion lekë.

Në Aneks 3, tabela 42, paraqet nevojat reale për subvencione të shoqërive UK për të mbuluar kostot e O&M si dhe subvencionet e marra për vitin 2023. Në këtë tabelë, të ardhurat nga aktiviteti krahasohen me Kostot e O&M dhe Kostot Totale, gjithashtu paraqitet dhe rezultati financiar vjetor i shoqërive UK me humbje ose fitim.

Tabela 7 jep në mënyrë të përmbledhur të ardhurat për sektorin nga aktiviteti i shoqërive UK dhe nga subvencionet e akorduara nga qeveria qendrore nëpërmjet AKUK.

**Tabela nr.7. Të Ardhurat e Sektorit UK për Vitet 2022-2023 nga Aktiviteti dhe Subvencionet**

Nr.	Emërtimi	Viti 2022 (në 000 lekë)	Viti 2023 (në 000 lekë)	Diferenca (në 000 lekë)
1	Të Ardhurat nga Aktiviteti UK	10,290,998	10,395,198	104,200
2	Të Ardhurat nga Subvencionet	360,000	310,000	-50,000
3	<b>TOTALI</b>	<b>10,650,998</b>	<b>10,705,198</b>	<b>54,200</b>

Nga tabela e mësipërme vërehet se të ardhurat janë rritur me rreth 104 milion lekë. Shoqëritë Rajonale UK që kanë rritjen më të madhe të të ardhurave janë UKR Durrës (+101 milion lekë), për shkak të rritjes së numrit të lidhjeve FU dhe KUN si dhe rritjes së nivelit të faturimit dhe eliminimit të lidhjeve të paligjshme nëpërmjet task-forcës; UKR Lushnje (+48.5 milion lekë), kryesisht për shkak të rritjes së numrit të lidhjeve FU (+801 lidhje). Të tjera shoqëri me të ardhura më të larta, krahasuar me vitin paraardhës janë: UKR Pogradec (+43.1 milion lekë), UKR Sarandë (+26 milion lekë), UKR Lezhë (+22.3 milion lekë), UKR Berat (+19.3 milion lekë), UKR Fier (+17.3 milion lekë), UK Vorë (+14.9 milion lekë) dhe UK Kamëz (+ 7.9 milion lekë), UKR Dibër (4.7 milion lekë) dhe UKR Shkodër (2.9 milion lekë).

Të gjitha shoqëritë e tjera kanë rënie të të ardhurave krahasuar me vitin paraardhës, duke filluar nga UK Tiranë (-73 milion lekë), UKR Vlorë (-69.7 milion lekë), UKR Elbasan (-44.9 milion lekë), UKR Korçë (-7.9 milion lekë), UKR Kukës (-5 milion lekë) dhe UKR Gjirokastër (-4.1 milion lekë).

**Për vitin 2023 janë 5 shoqëri rajonale që i mbulojnë mbi 100% Kostot O&M nga 14 shoqëri rajonale në total dhe 1 shoqëri UK ekzistuese nga 3 shoqëri UK që kanë mbetur ende pa u rajonalizuar.** Niveli i mbulimit të kostove të operimit dhe të mirëmbajtjes, krahasuar me vitin e mëparshëm ka pësuar rritje për të gjithë sektorin rreth 10.2%, siç paraqitet dhe në tabelën nr. 8 në vijim.

**Tabela nr. 8. Mbulimi i Kostove të Sektorit UK për Vitet 2022-2023, sipas Shoqërive Rajonale UK**

Nr.	Emërtimi	Viti	Viti
		2022	2023
			(në 000 lekë)
1	Kostot e Sektorit UK	11,394,237	<b>10,346,217</b>
2	Të Ardhurat nga Aktiviteti	10,290,998	10,395,198
3	Mbulimi i kostove O&M	90.3%	100.5%
	<b>Shoqëri që mbulojnë Kostot O&amp;M 2023</b>	<b>6</b>	

Rritja e të ardhurave nga aktiviteti ka ardhur kryesisht si rezultat i rritjes së lidhjeve me ujë me rreth 6,047 lidhje të reja dhe atyre me kanalizime me rreth 7655 lidhje.

Sektori me të ardhurat e gjeneruara arrin të mbulojë kostot e O&M deri në nivelin 100.5%, ku gjashtë shoqëri arrijnë ti mbulojnë kostot O&M mbi 100%, 4 shoqëri i mbulojnë mbi 85% dhe 7 shoqëri të tjera i mbulojnë më pak se 85% e këtyre kostove.

## 1.2.2 Investimet në Sektorin e Furnizimit me Ujë dhe Kanalizimit të Ujërave të Ndotura

Investimet në fushën e ujësjellës kanalizimeve që realizohen nëpërmjet agjencisë zbatuese AKUK (Agjencia Kombëtare Ujësjellës Kanalizimeve), ndahen :

- I. **Të financuara nga buxheti i shtetit, përkatësisht:**
  - a) investime fizike në sistemet e furnizimit me Ujë dh KUN
  - b) Investime për studim-projektim-oponencë teknike
  
- II. **Të financuara nga donatorët e huaj sipas marrëveshjeve përkatëse me qeverinë shqiptare.**
  - a) Investime fizike në sistemet e furnizimit me Ujë, KUN dhe ITUN
  - b) Konsulencë financim i huaj

Në total vlera e planifikuar e investimeve në sektorin UK sipas tabelës nr.9 të mëposhtme për vitin 2023 ka qenë **21,367,246,000 lekë (ose rreth 194.3 milion Euro)**, nga të cilat **13,938,972 Lekë janë planifikuar për investim nga Qeveria Shqiptare (rreth 65% të totalit) dhe 7,428,274 Lekë nga donatorët e huaj (rreth 35%).**

Në Aneks 13 jepet gjithashtu Tabela 36, (burimi AKUK), e cila përmban të dhëna të plota për çdo shoqëri UK të bashkive përkatëse, ku përfshihen detaje të secilit projekt, vlera e kontratës, vlera e financuar, si dhe realizimi fizik në përqindje deri në mbyllje të vitit 2023.

Theksohet fakti se në sektorin e ujësjellës kanalizimeve financohen mjaft projekte, kryesisht në zona rurale, edhe nga agjencia tjetër zbatuese Fondi Shqiptar i Zhvillimit (FSHZH), të cilat nuk janë subjekt i këtij raporti.

**Tabela nr.9. Investimet totale të planifikuara në sektor nga buxheti i shtetit dhe financim i huaj sipas zërave për vitin 2023.**

Nr.	Zërat	Vlera e Planifikuar (në lekë me TVSH)	Vlera në % mbi Totalin
1	Totali i Investimeve Fizike Buxheti i Shtetit (Ujë, KUN, ITUP)	13,779,360,740	64
2	Totali i Studim-Projektim-Oponence teknike	159,611,260	1
3	Totali Investime Financimi i Huaj (Ujë, KUN, ITUN)	7,373,578,000	34.7
4	Konsulencë Financim i Huaj	54,696,000	0.3
5	<b>Totali i Përgjithshëm (me TVSH)</b>	<b>21,367,246,000</b> <b>(rreth 194.3 milion Euro)</b>	

1 Euro=110 All

Nga tabela e mësipërme vërehet se zëri i financimeve studim-projektim-oponencë teknike përbën 1% të totalit të përgjithshëm të investimeve fizike. Kjo vlerë duhet të jetë ndërmjet 5%-20% të vlerës së totalit të investimeve fizike kushtëzuar nga madhësia e vlerës së investimit si dhe kompleksitetit dhe vështirësisë inxhinjere të zbatimit të tij. Për rrjedhojë kjo përqindje konsiderohet e ulët gjë që në mjaft raste mund të mbartë rrezikun e cenimit të cilësisë së hartimit të projektit, dhe sidomos cilësinë e supervizionit të punimeve gjatë zbatimit të tij.

Tabela nr.10 jep vlerat e investimeve të planifikuara dhe të financuara gjatë vitit 2023 nga buxheti i shtetit dhe nga financimet e Huaja të ndara sipas destinacionit përkatës.

**Tabela nr. 10. Investimet e financuara për vitin 2023 sipas vlerave dhe destinacionit.**

Nr.	Destinacioni i Investimeve	Vlera e Planifikuar në lekë	Vlera e financuar në lekë	Realizimi në %
<b>1</b>	<b>Investime nga Buxheti i shtetit</b>	<b>13,590,203,015</b>	<b>11,830,989,284</b>	<b>87%</b>
	Ujësjetës i ri	8,908,554,541	8,891,585,299	99.8%
	Rikonstruksion Ujësjetësi	2,763,094,627	1,045,238,291	37.8%
	Kanalizimi i ri	974,015,719	973,686,771	100%
	Rikonstruksion KUZ	193,517,004	193,517,003	100%
	ITUP	416,531,063	416,495,671	100%
	Konsulencë	334,490,061	310,466,249	93%
<b>2</b>	<b>Investime të Huaja</b>	<b>2,006,057,181</b>	<b>1,965,315,355</b>	<b>98%</b>
	Ujësjetës i ri	1,106,249,590	1,087,544,237	98%
	Kanalizimi i ri	737,499,726	725,029,491	98%
	ITUN	106,253,771	106,253,771	100%
	Konsulencë	56,054,094	46,487,856	83%
	<b>Totali 1+2</b>	<b>15,596,260,196</b>	<b>13,796,304,639</b>	<b>88%</b>

Referuar tabelës nr. 10 dhe krahasimit të saj me tabelen nr. 9 të mësipërme, vërehet se gjatë vitit ka patur një rishikim të fondeve me financim të huaj nga 7.37 miliard në 2 miliard lekë. Kjo si rezultat i vonesave në ecurinë e investimeve për shkak të procedurave tenderuese të cilat janë vonuar në kohë. Referuar vlerave të tabelës rezulton se në sektor janë financuar 88% e investimeve të planifikuara gjatë vitit 2023. Gjithashtu vërehet se investimet në sektor edhe për vitin 2023 vijojnë të jenë të fokusuara në drejtim të furnizimit me ujë dhe jo të kanalizimeve.

AKUK raporton se nga totali i investimeve të planifikuara që janë në proces, vetëm gjatë vitit ushtrimor 2023, janë përfunduar në total **37 investime me vlerën 9,874,088,798.63 lekë të cilat janë shtrirë në 29 Bashki të vendit** si më poshtë në tabelën nr.11.

**Tabela. Nr. 11. Investimet e realizuara dhe të përfunduara gjatë vitit 2023 sipas bashkive**

Nr.	Lista e Bashkive	Numri i investimeve të përfunduara	Vlera e investimit të realizuar	Përfundimi Punimeve (VITI)
<b>1</b>	Bashkia Belsh	2	1,049,240,206.00	2023
<b>2</b>	Bashkia Dibër	2	338,324,116.47	2023
<b>3</b>	Bashkia Cërrik	1	39,440,770.00	2023
<b>4</b>	Bashkia Devoll	1	33,659,318.00	2023
<b>5</b>	Bashkia Divjakë	1	416,718,945.00	2023
<b>6</b>	Bashkia Durrës	1	442,452,744.43	2023

<b>7</b>	Bashkia Ersekë	2	261,338,474.00	2023
<b>8</b>	Bashkia Finiq	1	462,294,686.00	2023
<b>9</b>	Bashkia Has	1	298,747,798.00	2023
<b>10</b>	Bashkia Kamëz	2	1,046,110,766.00	2023
<b>11</b>	Bashkia Kavajë	1	188,549,796.00	2023
<b>12</b>	Bashkia Këlcyrë	1	296,327,515.00	2023
<b>13</b>	Bashkia Klos	1	22,432,876.80	2023
<b>14</b>	Bashkia Kuçovë	1	422,451,858.00	2023
<b>15</b>	Bashkia Kukës	1	305,672,177.00	2023
<b>16</b>	Bashkia Lezhë	2	456,476,941.00	2023
<b>17</b>	Bashkia Lushnjë	1	301,086,558.00	2023
<b>18</b>	Bashkia Mallakastër	2	1,066,211,938.72	2023
<b>19</b>	Bashkia Memaliaj	1	52,469,146.00	2023
<b>20</b>	Bashkia Mirditë	1	2,483,375.00	2023
<b>21</b>	Bashkia Peqin	2	206,613,271.00	2023
<b>22</b>	Bashkia Përmet	1	13,177,300.50	2023
<b>23</b>	Bashkia Pogradec	1	215,541,141.00	2023
<b>24</b>	Bashkia Pustec	1	540,799,533.00	2023
<b>25</b>	Bashkia Roskovec	1	221,987,873.00	2023
<b>26</b>	Bashkia Sarandë	2	146,170,480.00	2023
<b>27</b>	Bashkia Tepelenë	1	33,879,243.24	2023
<b>28</b>	Bashkia Tiranë	1	925,160,491.36	2023
<b>29</b>	Bashkia Tropojë	1	68,269,460.11	2023
	<b>Totali</b>	<b>37</b>	<b>9,874,088,798.63</b>	

Nga 37 investimet e mësipërme të përfunduara, 3 (tre) prej tyre janë investime të realizuara për përmirësimin e rrjetit të trajtimit të ujërave të ndotura (KUZ), me një vlerë investimi prej **117,183,226.80 lekë** shtrirë në Bashkitë Sarandë dhe Klos. Pjesa tjetër prej 34 investimeve të kryera janë në funksion të përmirësimit dhe rritjes së cilësisë në sistemin e furnizimit dhe shpërndarjes me ujë të pijshëm. Vlen të theksohet se numri i popullsisë së shërbyer përmes këtyre investimeve shkon rreth 223.000 banorë.

### 1.3 Besueshmëria dhe Saktësia e të Dhënave të Raportuara nga Shoqëritë UK

Raporti Performancës për të pestin vit radhazi është hartuar duke u bazuar në të dhënat që shoqëritë UK kanë raportuar pranë sektorit të monitorimit të ERRU në vijim të vendimit të Komisionit Kombëtar Rregullator Nr. 31, datë 28.06.2019 mbi “Platformën e Data Bazës për Grumbullimin e të Dhënave nga Shoqëritë Ujësjiellës Kanalizime”.

ERRU i kushton një rëndësi të veçantë monitorimit dhe vlerësimit të performancës së operatorëve UK dhe sektorit në tërësi duke synuar nxitjen e përmirësimit të performancës së tij, referuar cilësisë së shërbimeve të ofruara për konsumatorët dhe qëndrueshmërisë financiare të vetë sektorit. Kjo

arrihet duke kryer një vlerësim korrekt të performancës së çdo operatori dhe vendosjen e objektivave sfiduese dhe të arritshme, shoqëruar me plane veprimi për arritjen e tyre.

Gjatë vitit 2023, në sektor kanë ndodhur ndryshime thelbësore, të cilat kanë filluar që në vitin 2022, si rezultat i reformës së miratuar nga qeveria qendrore. Në vijim të forcimit të rolit të tij monitorues, ERRU grumbullon të dhënat sipas formatit të miratuar të bazës së të dhënave, të cilat përdoren edhe për hartimin e Raportit Vjetor 2023. Në përputhje me planet e miratuara dhe kur vihen re problematika, ERRU kryen gjithashtu monitorime në terren tek shoqëritë UK për një vlerësimin real të performancës, si dhe me njohjen e vështirësive dhe problematikave që hasin shoqëritë UK.

Saktësia e të dhënave të raportuara është një element kyç në hartimin e Raporti të Performancës së shoqërive UK i cili është një dokument unik në sektor që publikohet çdo vit nga ERRU në fund të muajit qershor pas mbylljes së bilanceve financiare në fund të mars 2023 në mënyre që t'i lihet shoqërive një kohë minimale e mundshme gjatë vitit për zbatimin e rekomandimeve që rrjedhin nga ky raport në lidhje me performancën dhe problematikën e sektorit në vitin 2023.

Duke qenë se viti 2023 ka qenë vit tranzicioni (rajonalizimi), ERRU ka ndjekur me përparësi procesin e mbajtjes dhe raportimit të të dhënave nga shoqëritë UK duke komunikuar intensivisht me to në mbështetje të këtij procesi. Në këtë kuadër, gjatë vitit 2023 janë realizuar takime dhe vizita monitoruese në vend me të gjitha shoqëritë UK rajonale të krijuara sipas reformës ku një ndër problematikat që konstatohet në mënyrë të vazhdueshme është saktësia e të dhënave të raportuara nga shoqëritë UK.

Pasaktësi jo të vogla konstatohen në drejtim të të dhënave tekniko-ekonomike si në bilancet e ujit që shoqëritë dorëzojnë pranë ERRU-së të cilët hartohen me vlerësime dhe jo me instrumenta matëse. Kjo kryesisht për shkak të mungesës së ujëmatësve të mëdhenj në pikat kyçe të sistemeve të furnizimit me ujë. Si rezultat Uji Pa të Ardhura si treguesi kryesor i performancës së sektorit, mund të rezultojë me shkallë relativisht jo të vogël pasaktësie. Gjithashtu pasaktësi konstatohen edhe në raportimet që bëjnë shoqëritë në drejtim të arkëtimit të detyrimeve korente dhe atyre të prapambetura mbi bazën e të cilave llogariten treguesit e Norma e Arkëtimit Korente dhe ajo e Përgjithshme.

ERRU, në mënyrë të vazhdueshme u ka rekomanduar drejtuesve të shoqërive UK nevojën për caktimin e një personi përgjegjës për raportimin e të dhënave tekniko ekonomike pranë ERRU dhe çdo institucioni tjetër të interesuar në mënyrë që të dhënat e raportuara prej tyre të jenë të njëjta për secilën palë duke pasqyruar kështu situatën reale të shoqërisë.

Për përmirësimin dhe minimizimin e kësaj problematike në nëntor të vitit 2023 ERRU nënshkroi me AKUK marrëveshjen e bashkëpunimit për rregullimin e përdorimit e një sistemi të integruar mbi të dhënat dhe treguesit kryesorë të performancës (IPIS), që mbahen dhe raportohen nga shoqëritë UK. Ky sistem pritet të ketë impakt pozitiv në zgjidhjen përfundimtare të problematikës së raportimit të të dhënave të sakta dhe të besueshme.

## 2 Analiza e Performancës për Shoqëritë Ujësjiellës Kanalizime

Monitorimi dhe vlerësimi krahasues i performancës së shoqërive ujësjiellës kanalizime është i bazuar në 12 tregues kryesorë të performancës të miratuara nga Komisioni Kombëtar Rregullator, por në raport do të analizohen 11 tregues pasi Norma e Arkëtimit Korente dhe Norma Totale përmblihen në një tregues.

Treguesit kryesor të Performancës janë përzgjedhur duke patur parasysh nevojën për përmirësimin e shërbimit dhe rritjen e qëndrueshmërisë financiare, ku përparësi u është dhënë atyre treguesve që vlerësojnë situatën ekonomike të shoqërive, kapacitetet aktuale menaxhuese si dhe shërbimin ndaj konsumatorëve. Nëpërmjet këtyre treguesve janë analizuar dhe vlerësuar drejtimet më të rëndësishme të performancës së operatorëve që tregojnë dhe nivelin e cilësisë së ofruar të shërbimeve ndaj konsumatorëve.

Viti 2023 konsiderohet si viti i parë i zbatimit të reformës në sektorin e ujit në Shqipëri ku janë agreguar 14 nga 15 shoqëri UK rajonale të parashikuara sipas reformës. **Nisur nga situata aktuale e sektorit UK ku shërbimi i furnizimit me Ujë dhe Kanalizime ofrohet nga 14 shoqëri UK Rajonale dhe 3 shoqëri UK ende të parajonalizuara si UK (Tiranë, Kamëz dhe Vorë), analiza e shoqërive UK në këtë raport për herë të parë është realizuar sipas shoqërive UK të grupuara së bashku dhe jo të ndara në grupe.** Duke qenë se ndryshimet në sektor si rezultat i reformës kanë ndodhur gjatë vitit 2023, për efekt krahasimi me vitin paraardhës 2022, analiza e shoqërive është realizuar duke grupuar të dhënat e raportuara nga ish shoqëritë UK në vitin 2022 sipas shoqërive UK Rajonale (vetëm për 14 shoqëritë UK Rajonale të krijuara) dhe tre shoqëri UK ekzistuese (UK Tiranë, Kamëz dhe Vorë).

**Si rezultat i kësaj metode krahasimi për shkak të situatës aktuale të sektorit UK, mund të ketë pasaktësi të mundshme të treguesve të performancës të vitit paraardhës 2022 krahasuar me vitin 2023, pasi menaxhimi i ri i shoqërive rajonale të krijuara sipas reformës në disa raste nuk bie dakord dhe nuk mban përgjegjësi mbi raportimet e bëra nga e ish shoqëritë UK ekzistuese.**

Në tabelën nr. 12 jepen të renditura shoqëritë UK sipas situatës aktuale (pas reformës) që operojnë në sektor sipas madhësisë së tyre bazuar në numrin e lidhjeve të furnizimit me Ujë, ndërsa në Aneks 9 në tabelën 32, jepen të detajuara të gjithë Treguesit Kryesorë të Performancës për secilën shoqëri UK më vete.

**Tabela nr.12 Numri i lidhjeve për çdo Shoqëri UK**

Nr.	Shoqëria	Nr. i Lidhjeve (Ujësjiellës)
1	UK Tiranë	272,743
2	UK Rajonale Durrës	131,773
3	UK Rajonale Elbasan	68,574
4	UK Rajonale Vlorë	59,894
5	UK Rajonale Korçë	55,232
6	UK Rajonale Fier	54,425
7	UK Rajonale Shkodër	45,087
8	UK Rajonale Berat	42,229
9	UK Rajonale Gjirokastrë	32,080



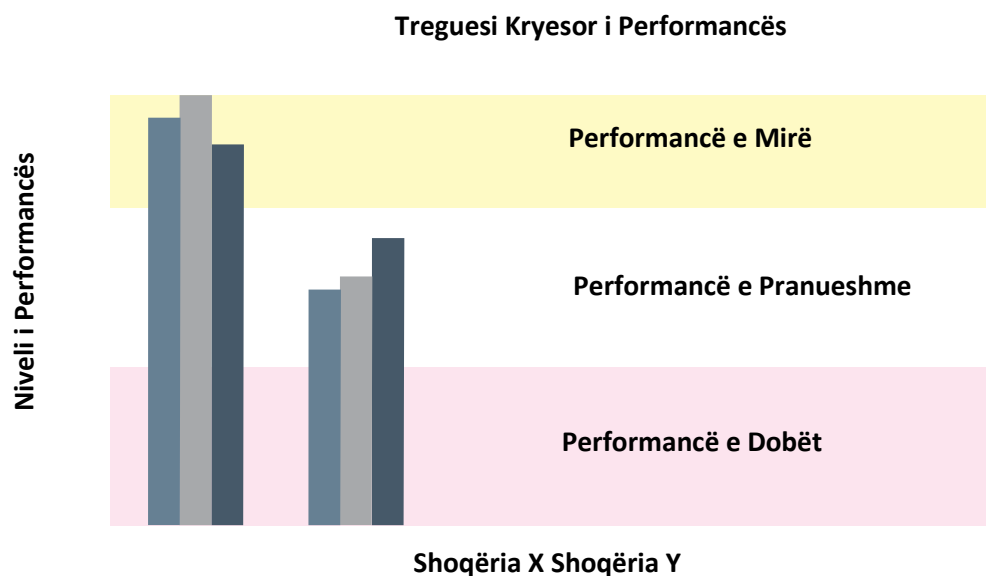
10	UK Rajonale Lushnje	30,964
11	UK Rajonale Lezhë	30,961
12	UK Rajonale Sarandë	30,462
13	UK Kamëz	28,210
14	UK Rajonale Pogradec	26,438
15	UK Rajonale Dibër	24,108
16	UK Rajonale Kukës	12,620
17	UK Vorë	5,375

Burimi: ERRU

## 2.1 Analiza e Performancës në Lidhje me Objektivat e Vendosura nga ERRU

Për efekt të analizës për secilin TKP, ERRU ka përcaktuar objektivat e synuar (që duhen arritur nga shoqëritë UK) për vlerësimin e performancës. Në grafikët e analizës së performancës së çdo treguesi vija e verdhë tregon nivelin e objektivit të synuar për arritjen e një performace të mirë, gjithçka poshtë vijës së kuqe tregon performancë të dobët. Segmenti ndërmjet dy vijave konsiderohet performancë e “pranueshme”, që tregon nga njëra anë përpjekjet e bëra nga shoqëritë dhe nga ana tjetër domosdoshmërinë për përmirësime të mëtejshme. Në tabelën nr. 13 tregohen kufijtë minimal dhe maksimal të përcaktuar për secilin TKP, ku për treguesin e efijenca e stafit në këtë raport si rezultat i reformës analiza do të marrë në konsideratë objektivin e vendosur për grupin e parë të shoqërive. Në grafikun 1 më poshtë është një shembull i grafikëve të analizës së TKP-ve.

Figura 1. Grafik i Analizës së TKP-ve



**Tabela nr.13. Objektivat për TKP të Vendosura nga ERRU**

Treguesit Kryesorë të Performancës		Objektivat nga ERRU		
		Mirë	Pranueshëm	Dobët
1 – Mbulimi i Kostove O&M		≥ 100%	80 - 100%	≤ 80%
2 – Mbulimi i Kostos Totale		≥ 80%	50 - 80%	≤ 50%
3 – Norma e Arkëtimit		≥ 82%	60 - 82%	≤ 60%
4 – Efiçenca e Stafit (numri i stafit për 1000 lidhje) <sup>1</sup>	Grupi 1	≤ 4	4 - 6	≥ 6
	Grupi 2	≤ 6	6 - 10	≥ 10
	Grupi 3	≤ 10	10 - 15	≥ 15
5 – Uji Pa të Ardhura		≤ 30%	30 - 50%	≥ 50%
6 – Niveli i Matjes		≥ 85%	n/a	<85
7 – Kohëzgjatja e Furnizimit me Ujë		≥18 orë/ditë	8 - 18 orë/ditë	≤8 orë/ditë
8 – Mbulimi me Kanalizime		≥ 75%	50 - 75%	≤ 50%

## 2.2 Treguesit Kryesorë të Performancës

### 2.2.1 Uji Pa të Ardhura (UPA)

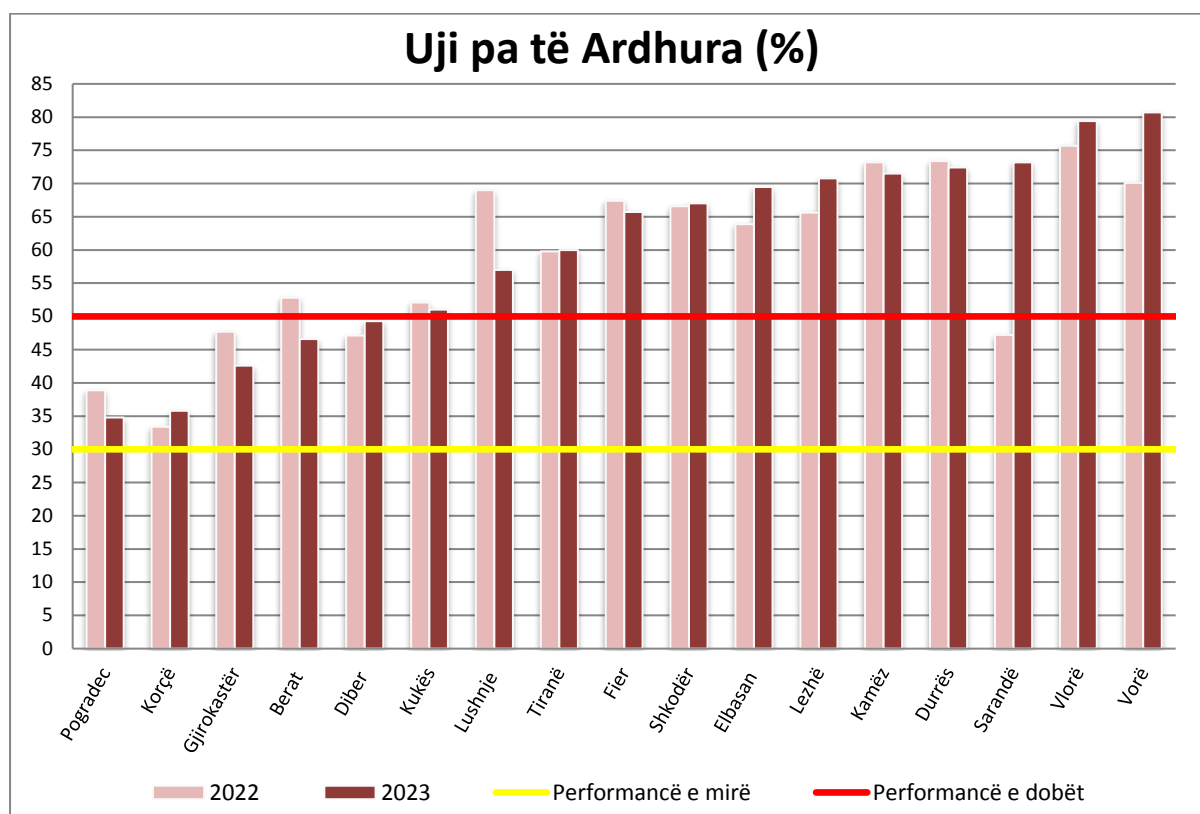
Sasia e ujit që humbet, nga vëllimi total i ujit të prodhuar dhe që nuk u faturohet klientëve quhet "Ujë Pa të Ardhura". Niveli i këtij treguesi për vitin 2023, rezultoi në nivelin 64.7% që tregon një trend negativ krahasuar me vitin 2022 dhe larg nivelit të përcaktuar nga ERRU 30% së performancës së mirë dhe 50 % të performancës së dobët. "Uji i prodhuar" që hyn në sistemin e shpërndarjes u realizua në sasinë 317.4 milion m<sup>3</sup>, nga të cilat 59.86 % rezultoi i matur dhe 38.5% i vlerësuar.

Vihet re rritja e sasisë së ujit të prodhuar me (7.3 milion m<sup>3</sup>) dhe Faturimi Total rezulton pothuaj në të njëjtin nivel (112.2 milion m<sup>3</sup>) krahasuar me vitin 2022.

Faktorët kryesor në përkeqësimin e treguesit UPA me (+1%) janë rritja e sasisë së ujit të prodhuar (duke qenë se vazhdon të jetë i pamatur në shumë prej burimeve) dhe mospërmirësimi i sasisë së ujit të faturuar i cili ka mbetur në të njëjtin nivel.

Problematikat dhe vështirësitë e hasura gjatë hartimit të Bilancit të Ujit, niveli i ulët i matjes dhe vlerësimi i volumeve të ujit të prodhuar dhe faturuar për disa nga shoqëritë UK, apo historiku i raportimit të të dhënave jo të sakta nga ana e ish shoqërive UK tregojnë arsyet e luhatjeve të herë pas herëshme të treguesit UPA në disa prej shoqërive UK.

<sup>1</sup> Për TKP Efiçenca e Stafit, objektivi i benchmarking është marrë në konsideratë objektivi i vendosur për grupin e parë të shoqërive, duke marrë parasysh faktin që si rezultat i reformës tashmë kemi të bëjmë me shoqëri të mëdha (të cilat u shërbejnë zakonisht zonave me densitet popullsie më të madhe) dhe si rrjedhojë e kanë më të lehtë të mbajnë më të ulët numrin e stafit për 1000 lidhje.



**Figura 2. Uji Pa të Ardhura, Viti 2023**

Referuar grafikut të këtij treguesi vihet re se, nga 17 (shtatëmbëdhjetë) Shoqëritë UK që ofrojnë furnizimin me ujë në sektor, asnjë shoqëri nuk performon nën kufirin 30% të performancës së mirë, 5 (pesë) prej tyre performuan brenda kufirit 30-50% si Sh. R UK dhe 12 (dymbëdhjetë) shoqëritë e tjera mbi kufirin 50% të performancës së dobët.

Vihet re, përkeqësim i këtij treguesi për shumë shoqëri kryesisht shoqëri rajonale si Sh.R UK Korçë (+2.4%), Vlorë (+3.7%), Lezhë (+5.2%), Elbasan (+5.6%), Sarandë (+26%), si rezultat i riorganizimit dhe i saktësimit të të dhënave dhe shoqëria UK Vorë (+10.6%), e cila deklaroi se në 2022 nuk e kanë futur në llogaritje sasinë e ujit të blerë me shumicë nga Shoqëria ekzistuese UK Durrës dhe si rezultat ky tregues ka pësuar përkeqësim.

Përmirësim të ndjeshëm të këtij treguesi krahasuar me vitin 2022 kanë rezultuar Shoqëritë Rajonale UK Lushnje (-12%), UK Berat (-6.2%), Gjirokastër (-5.1%), Pogradec (-4.1%), duke u ndjekur nga pas nga shoqëritë UK Fier (-1.7%), UK Kukës (-1.1%), UK Durrës (-1%) dhe shoqëria ekzistuese UK Kamëz (-1.7%). Këto shoqëri paraqesin një trend pozitiv duke iu përafëruar nivelit të performancës midis 30% - 50% të sektorit, duke përjashtuar UK Kamëz, UK Fier, UK Durrës, të cilat janë akoma larg këtij niveli.

Në nivele të ulëta përkeqësimi të këtij treguesi performojnë Sh.R.UK Shkodër (+0.42%) dhe Sh.A.UK Tiranë (+0.2%).

**Tabela nr.14. Uji pa të Ardhura dhe mesatarja kombëtare viti 2023**

Nr.	Operatori	Aktiviteti	2022	2023	Ndryshimi 2023-2022
1	Lushnje	UK	69.00	57.00	-12.00
2	Berat	UK	52.80	46.60	-6.20
3	Gjirokastrë	UK	47.70	42.60	-5.10
4	Pogradec	UK	38.90	34.80	-4.10
5	Fier	UK	67.40	65.70	-1.70
6	Kamëz	UK	73.20	71.50	-1.70
7	Kukës	UK	52.10	51.00	-1.10
8	Durrës	UK	73.40	72.40	-1.00
9	Tiranë	UK	59.80	60.00	0.20
10	Shkodër	UK	66.60	67.02	0.42
11	Dibër	UK	47.10	49.30	2.20
12	Korçë	UK	33.40	35.80	2.40
13	Vlorë	UK	75.70	79.40	3.70
14	Lezhë	UK	65.60	70.80	5.20
15	Elbasan	UK	63.90	69.50	5.60
16	Vorë	UK	70.10	80.70	10.60
17	Sarandë	UK	47.20	73.20	26.00

#### Përfundime

- Niveli i Ujit Pa të Ardhura për vitin 2023 rezultoi në nivelin 64.7%. Nga 14 (katërbëdhjetë) shoqëri rajonale dhe 3 (tre) shoqëri UK ekzistuese, që ushtrojnë shërbimin e furnizimit me ujë, asnjë shoqëri nuk performon nën kufirin 30%, të performancës së mirë, 5 (pesë) prej tyre performuan brenda kufirit 30-50% dhe 12 (dymbëdhjetë) shoqëritë e tjera mbi kufirin 50%, të performancës së dobët.
- “Uji i prodhuar” që hyn në sistemin shpërndarës u realizua në sasinë 317.4 milion m<sup>3</sup>, nga të cilat 59.86% rezultoi i matur dhe 38.5% i vlerësuar.
- Për vitin 2023, vihet re rritja e sasisë së ujit të prodhuar me (7.3 milion m<sup>3</sup>), por Faturimi Total rezulton pothuaj në të njëjtin nivel (112.2 milion m<sup>3</sup>) krahasuar me vitin 2022, prandaj dhe kemi përkeqësim të treguesit UPA me 1%.
- Për përcaktimin real të UPA, rrjetet shpërndarëse në sektor kërkohet që të jenë të seksionuara me zona të mbyllura të matura (DMA) në përputhje me modele hidraulike të tyre që lejojnë vlerësimin dhe kontrollin e humbjeve. Kjo është mjaft e domosdoshme dhe e rëndësishme për të mundur një monitorim të gjithë zonës së juridiksionit të shoqërive rajonale. Vëmendje të veçantë duhet t’i kushtohet zbulimit dhe eliminimit të lidhjeve të paligjshme, futjes në sistem të klientëve të rinj sidomos konsumatorëve privatë, saktësimin të të dhënave vjetore si dhe investimet në ujëmatës për pikat e prodhimit dhe për të gjitha kategoritë e konsumatorëve.

- Niveli i matjes në prodhim ende rezulton në nivele jo të kënaqshme. Rritja e këtij treguesi nëpërmjet instalimit të ujëmatësve në të gjitha pikat kyçe të prodhimit saktëson të dhënat mbi “Ujin e prodhuar”, mbron burimet ujore nga mbikonusimi si dhe lejon shfrytëzimin e tyre në përputhje me kërkesën standarde për ujë.
- “Bilanci i Ujit” për disa nga shoqëritë nuk konceptohet si një instrument i rëndësishëm për vlerësimin e humbjeve të ujit dhe të menaxhimit të kërkesës për ujë. Kërkohej që bilanci i ujit, të hartohet bazuar në të dhëna të sakta, të cilat do të jenë përcaktues në “planet e veprimeve” të cilat paraqiten në çdo plan biznesi të hartuar nga shoqëritë.
- Të kryhen investime për përmirësimin e situatës teknike të sistemeve të vjetruara të furnizimit bazuar në planin e menaxhimit të aseteve. Përdorimi i teknologjisë dhe sistemeve të kontrollit mund të ndihmojë në identifikimin dhe parandalimin e humbjeve në rrjetin e furnizimit me ujë, ndaj sugjerohet të bëhen investime për përdorimin e teknologjive të reja, për të identifikuar dhe adresuar humbjet e ujit.
- ERRU, sugjeron të gjitha shoqëritë UK për rritjen e kapaciteteve njerëzore nëpërmjet trajnimeve për stafin teknik, në drejtim të menaxhimit të veprimtarisë së tyre dhe veçanërisht për UPA.
- Sensibilizimi i publikut, edukimi i qytetarëve për rëndësinë e ruajtjes së ujit dhe përdorimit të tij të qëndrueshëm mund të ndihmojë në zvogëlimin e humbjeve në rrjet dhe ky është një hap që duhet të ndërmerret nga shoqëria.

## 2.2.2 Mbulimi i Kostove O&M

“Mbulimi i Kostove O&M” është një nga treguesit e performancës financiare, i cili paraqet raportin me të cilin të ardhurat e realizuara nga aktiviteti mbulojnë kostot operative që nevojiten për funksionimin e aktivitetit. Në të përfshihen vetëm kostot që lidhen me operimin dhe mirëmbajtjen dhe përjashtohen kostot e amortizimit, huave dhe kostot financiare.

Për vitin 2023, niveli mesatar i këtij treguesi për gjithë sektorin UK është 100.5% nga 90.3% që ishte në vitin paraardhës duke shënuar një rritje me 10.2%.

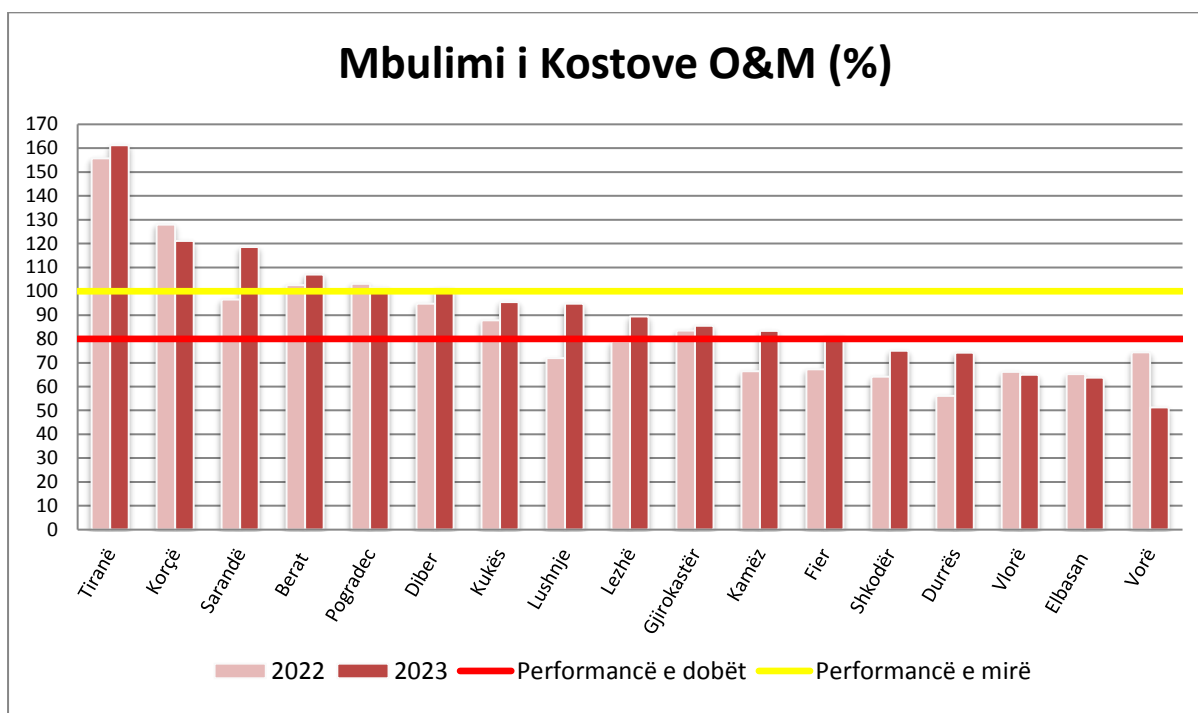
Niveli mbi 100% i këtij treguesi të performancës, tregon se sektori me të ardhurat e faturuara arrin të mbulojë kostot operative. Në vitin 2023 në sektor operojnë 17 shoqëri UK nga të cilat 14 shoqëri UK rajonale dhe 3 shoqëri UK ekzistuese. Nga totali prej 17 shoqërive UK që operojnë në sektor janë 11 shoqëri UK që nuk arrijnë të mbulojnë kostot e O&M me të ardhurat, të cilat vazhdojnë të subvencionohen plotësisht ose pjesërisht nga qeveria qendrore me anë të AKUK. Në kuadër të reformës krijimi i shoqërive rajonale duke bashkuar shoqëritë në vështirësi financiare me shoqëritë në gjendje të qëndrueshme financiare, pritet që në disa raste të ndikojë pozitivisht duke zvogëluar/eliminuar subvencionet nga qeveria qendrore për shoqëritë UK për shlyerjen e kostove operative të vitit ushtrimor dhe duke u përqendruar në investime të cilat duhet të sjellin optimizimin e kostove, rritjen e sigurisë dhe cilësisë së shërbimeve.

ERRU konstaton se, për vitin 2023, në sektor janë 6 shoqëri që kanë këtë tregues mbi 100%, nga 4 që rezultojnë në vitin 2022. Shoqëritë UK që janë shtuar duke kaluar nivelin e mbulimit 100% janë UKR Sarandë (nga 96.5% në 118.5%) dhe UKR Dibër (nga 94.8% në 101.1%).

Më poshtë ky tregues analizohet në detaje për secilën shoqëri.

### Performanca për Vitin 2023

Realizimi i këtij treguesi për shoqëritë UK për vitin 2023 jepet në grafikun e mëposhtëm Figura 3.



**Figura 3. Mbulimi i Kostove O&M, Viti 2023**

Siç shihet nga grafiku, 6 nga 17 shoqëritë përkatësisht: UK Tiranë, UKR Korçë, UKR Berat, UKR Sarandë, UKR Pogradec dhe UKR Dibër për vitin 2023 vijnë të mbeten në nivelin e performancës së mirë ( $\geq 100\%$ ) të mbulimit të kostove O&M të vendosur nga ERRU.

Në zonën e performancës së dobët për këtë vit janë pesë shoqëri dhe konkretisht UK Vorë (51.3%), UKR Elbasan (63.7%), UKR Vlorë (64.9%), UKR Durrës (74.2%), UKR Shkodër (75%). Këto shoqëri kanë rënie të nivelit të këtij treguesi, përveç UKR Durrës, e cila krahasuar me vitin paraardhës është përmirësuar me 18.0% dhe UKR Shkodër e cila krahasuar me vitin paraardhës është përmirësuar me 10.9% , por gjithsesi mbeten në nivelin e performancës së dobët të shoqërive. Vlen të theksohet shoqëria UK Vorë gjatë vitit paraardhës ka patur një performancë të mbulimit të kostove O&M me 74.4%, por gjatë vitit 2023 ka pësuar një rënie të theksuar në 51.3% të këtij treguesi, e cila e klasifikon në zonën e performancës së dobët.

Në zonën e performancës së pranueshme (80%-100%) janë gjashtë shoqëri UK Fier (81.4%), UK Kamëz (83.3%), UKR Gjirokastër (85.5%), UKR Lezhë (89.4%), UKR Lushnje (94.8%) dhe UKR Kukës (95.5%), ku vërehet se këto gjashtë shoqëri kanë pësuar një rritje të nivelit të treguesit mbulimi i kostove O&M .

Mbulimi i kostove të O&M për vitin 2023 ka një përmirësim, i cili është 100.5% nga 90.3% që ishte në vitin 2022. Kjo situatë ka ardhur si rrjedhojë rritjes së të ardhurave nga aktiviteti me rreth 104.2 milion lekë, dhe rënies së kostove operative me 1.048 miliard lekë .

Tabela 15 paraqet ecurinë e treguesit mbulimi i Kostove O&M për dy vitet e fundit.

**Tabela nr.15. Ecuria e Treguesit Mbulimi i Kostove O&M**

Nr.	Operatori	Aktiviteti	2022 (%)	2023 (%)	Ndryshimi 2023-2022 (%)
1	Lushnje	UK	72.00	94.80	22.80
2	Sarandë	UK	96.50	118.50	22.00
3	Durrës	UK	56.10	74.20	18.10
4	Kamëz	UK	66.40	83.30	16.90
5	Fier	UK	67.30	81.40	14.10
6	Shkodër	UK	64.20	75.00	10.80
7	Lezhë	UK	78.90	89.40	10.50
8	Kukës	UK	87.80	95.50	7.70
9	Dibër	UK	94.80	101.10	6.30
10	Tiranë	UK	155.70	161.20	5.50
11	Berat	UK	102.60	107.00	4.40
12	Gjirokastrë	UK	83.50	85.50	2.00
13	Vlorë	UK	66.20	64.90	-1.30
14	Pogradec	UK	103.10	101.60	-1.50
15	Elbasan	UK	65.30	63.70	-1.60
16	Korçë	UK	127.90	121.10	-6.80
17	Vorë	UK	74.40	51.30	-23.10

Gjatë vitit 2023 krahasuar me vitin 2022 kanë pasur përmirësim një pjesë e madhe e shoqërive, janë 12 shoqëri, duke nisur me UKR Lushnje, Sarandë deri tek UKR Gjirokastrë. Një pjesë e shoqërive kanë një rënie të lehte përveç UK Vorë e cila ka pasur një rënie të theksuar me 23.10 %, për shkak të rritjes së lartë të kostos së operimit me 67.2 milion lekë përkundrejt rritjes së të ardhurave totale nga aktiviteti me 14.96 milion.

Ecurinë me rritjen më të lartë e kryeson UKR Lushnje (+22.80%), sepse ka rritje të të ardhurave me 22% në krahasim me vitin 2022 dhe rënie të kostove O&M si rezultat i rënies së dukshme të kostos së energjisë elektrike me 35%, pasuar nga UKR Sarandë (+22%), për shkak të rënies së kostove operative me 11.8%, kurse të ardhurat nga faturimi janë rritur me 7.7% duke vijuar me UKR Durrës e cila ka rritje (+18.1%) për shkak të rënies së kostove me 19.2% dhe rritjes së lehtë të të ardhurave me 6.72% duke vijuar më tej me shoqëritë e tjera të cilat kanë patur rritje më të lehtë.

### Përfundime

- Nga analiza e treguesit “Mbulimi i Kostove O&M” për shoqëritë rezultojnë se niveli i mbulimit të kostove O&M për vitin 2023 është 100.5%, duke shënuar rritje me 10.2% krahasuar me vitin 2022. Ky përmirësim i nivelit të këtij treguesi ka ardhur si rezultat i rritjes në përqindje të të ardhurave dhe rënies së kostove O&M, të ardhurat rriten me 1% dhe kostot bien me 9%.
- “Mbulimi i Kostove O&M” për sektorin në nivelin 100.5%, përsëri përbën problem të performancës së sektorit pasi në fakt vetëm 6 shoqëri nga totali prej 17 arrijnë të mbulojnë mbi

100% të kostove O&M. Ndërkohë janë 6 shoqëri në nivelin e mbulimit 80%-100% dhe 5 shoqëri në nivelin nën 80%.

- Për vitin 2023 në sektor rezultojnë 12 shoqëri me tendencën pozitive të këtij treguesi që përbëjnë rreth 70.5% të shoqërive në sektor dhe 5 shoqëri me tendence negative që përbën rreth 29.5% të shoqërive në sektor, kjo është arsyeja që niveli i mbulimit të kostos OM për sektorin është me rritje 10.2% në krahasim me vitin paraardhës.
- Nevoja për subvencione është evidente për sektorin për mbulimin e kostove O&M, por me rajonalizimin e shoqërive UK në kuadër të reformës, është reduktuar, pasi shoqëritë në vështirësi financiare janë bashkuar me shoqëritë e mëdha duke ndikuar pozitivisht në treguesit financiarë të performancës.
- Mbulimi i Kostove O&M është elementi bazë në propozimet e shoqërive rajonale për tarifa të reja duke argumentuar në mënyrë të detajuar kostot, si edhe ti raportojnë shpenzimet sipas qendrave të kostos për të orientuar tarifat tek kostot e secilit shërbim më vete. Detajimi i kostove shërben edhe si një element bazë për transparencën ndaj konsumatorëve.

### 2.2.3 Mbulimi i Kostove Totale

Mbulimi i Kostove Totale për vitin 2023 për të gjithë sektorin UK raportohet në nivelin 72.8% nga 67% që ishte në vitin 2022.

Nga 17 shoqëri UK që operojnë në sektor, 14 prej të cilave janë shoqëri UK Rajonale dhe tre shoqëri UK, vetëm dy shoqëri arrijnë të mbulojnë kostot Totale të operimit me të ardhurat nga aktiviteti, përkatësisht UK Tiranë në nivelin 107.9% dhe UKR Berat në nivelin 103.6%.

Në nivelin e performancës (50%-80%) e mbulimit të kostos totale raportohen 10 shoqëri, ndërsa në nivelin e performancës së mirë mbi 80% e mbulimit të kostos totale) raportohen vetëm 4 shoqëri, dy prej të cilave e kanë nivelin e mbulimit mbi 100% (UK Tiranë, UKR Berat). Pjesa tjetër e shoqërive (3 shoqëri) bëjnë pjesë në brezin e performancës së dobët, me mbulimin e kostove totale deri në 50%, ku ka shoqëri me nivele minimale të mbulimit të kostove si: UKR Shkodër (48%), UK Vorë (46.5%) dhe UKR Vlorë (46.4%).

Janë 9 shoqëri që kanë pasur tendencë pozitive (mbi 5% rritje) në drejtim të mbulimit të kostove totale me të ardhurat nga aktiviteti krahasuar me vitin 2022. Kjo tendencë varion nga 6.8% UKR Pogradec, në 36% UK Kamëz, ndërsa numri i shoqërive nga (-5% deri në 5%) raportohen 5 shoqëri. Tendencë negative konstatohet në 4 shoqëri me rënie të konsiderueshme të nivelit të këtij treguesi nga (-5%) në (-25%).

Kostot totale në sektor për vitin 2023 kanë rënie me 1.122 miliard lekë ose -7.3% krahasuar me vitin 2022 ndërsa, të ardhurat e sektorit kanë shënuar një rritje me rreth 1% ose në vlerë 104.2 milion lekë krahasuar me vitin paraardhës ku peshën kryesore të kësaj rritje e ka UKR Durrës me rreth 7%.



Treguesi Mbulimi i Kostove Totale (72.8%) i cili ka një rritje me (6%) krahasuar me një vit më parë paraqitet në nivele të qëndrueshme, për shkak se rënia e kostove totale me (7%) ka qenë më e lartë se rritja e të ardhurave nga aktiviteti me (1%).

Gjithsesi në lidhje me treguesin e mbulimit të kostove totale kërkohet një analizë me e detajuar për çdo shoqëri dhe për secilin zë për të gjykuar për performancën e këtij treguesi. Ndonjë shoqëri si UKR Lezhë në dukje ka tregues të ulët të mbulimit të kostove totale (52.8%), por në fakt kjo shoqëri ka patur mjaft investime nga donatorët e huaj vitet e fundit, që megjithëse ajo i shlyen rregullisht principalin dhe interesat e kredive, këtë përqindje e ulë në mënyrë drastike vlera mjaft e lartë e amortizimit që imponojnë investimet e reja. Konkretisht për këtë shoqëri ndërsa kostot e O&M janë rreth 329.8 milion lekë/vit, ato totale janë në vlerën rreth 558.6 milion lekë/vit, të cilat vijnë si rezultat i kostove mjaft të larta të amortizimit, prej rreth 212.9 milion lekë/vit.

**Tabela nr.16. Ecuria e Mbulimit të Kostove Totale**

Nr.	Operatori	Aktiviteti	2022 (%)	2023 (%)	Ndryshimi 2023-2022 (%)
1	Kamëz	UK	29.00	65.00	36.00
2	Berat	UK	78.00	103.00	25.00
3	Sarandë	UK	65.00	80.70	15.70
4	Durrës	UK	48.00	60.00	12.00
5	Fier	UK	58.00	69.10	11.10
6	Lezhë	UK	45.00	52.80	7.80
7	Shkodër	UK	41.00	48.00	7.00
8	Dibër	UK	83.00	90.00	7.00
9	Pogradec	UK	48.00	54.80	6.80
10	Elbasan	UK	54.00	55.20	1.20
11	Lushnje	UK	52.00	50.30	-1.70
12	Korçë	UK	79.00	74.90	-4.10
13	Kukës	UK	63.00	57.80	-5.20
14	Gjirokastër	UK	67.00	60.80	-6.20
15	Tiranë	UK	116.30	107.90	-8.40
16	Vlorë	UK	65.00	46.40	-18.60
17	Vorë	UK	72.00	46.50	-25.50

## 2.2.4 Norma e Arkëtimit

Norma e Arkëtimit është shprehja në përqindje e shumës së arkëtuar ndaj shumës së faturuar për shërbimet e ofruara ujësjellës-kanalizime. Ky tregues paraqet efektivitetin e shoqërisë për të garantuar likuiditetin e saj dhe varet kryesisht nga faktorë manaxherial.

Në analizën e shoqërive rajonale llogaritet treguesi Norma e Arkëtimit Korente (NAK) që tregon arkëtimet e shitjeve të shërbimeve UK për vitin 2023, si dhe treguesi Norma e Arkëtimit e Përgjithshme (NAP) ku përfshihen dhe arkëtimet e debive përpara vitit raportues.

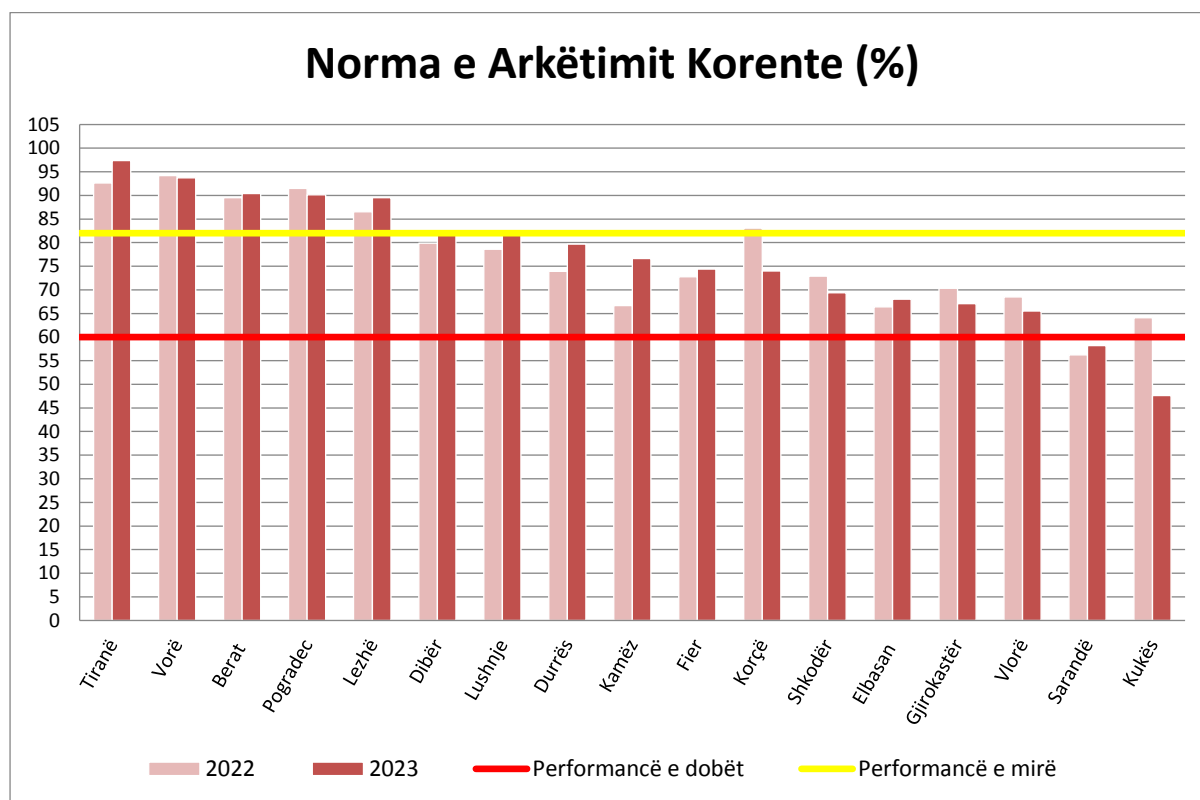
Për vitin 2023, NAK rezulton 83.9% kundrejt 81.4% që ishte në vitin 2022, me një rritje prej 2.5%. Kjo tregon për një ecuri pozitive të këtij treguesi, i cili me gjithë nivelin e rritur të çmimeve gjatë vitit 2023 si rezultat i inflacionit është rritur, duke treguar kështu ndërgjegjësimin e konsumatorëve në drejtim të pagesës së faturës së ujit të konsumuar.

Shoqëritë, krahas arkëtimit të faturave korente, bëjnë përpjekje edhe për mbledhjen e debive të prapambetura duke përdorur mekanizma, si lidhja e akt - marrëveshjeve shoqëri – klient, për pagesën e tyre me këste.

Në mbyllje të vitit 2023 rezulton se nga debitë e prapambetura janë arkëtuar rreth 2.029 miliard lekë ku NAP raportohet e përmirësuar me 6.2% dhe paraqitet në nivelin 103.5% nga 97.3%. Në analizën e shoqërive, fokusi është NAK, pasi efienca në mbledhjen e të ardhurave korente është elementi kryesor i qëndrueshmërisë financiare të shoqërisë, që gjithashtu rrit mundësinë e shlyerjes së debive të vjetra.

Gjatë vitit 2023 shoqëritë rajonale UKR dhe ato UK janë munduar të përmirësojnë këtë tregues ,duke shtuar kontrollet me anë të task forcës duke marrë masa deri në ndërprerjen e furnizimit me ujë të konsumatorëve debitor ku krahas faturave korente duhet të paguajnë edhe faturat e prapambetura.

### Performanca për Vitin 2023



**Figura 4. Norma e Arkëtimit Korente, Viti 2023**

Për vitin 2023, nga 17 shoqëri UK që operojnë në sektor rezultojnë me performancë të mirë 4 shoqëri rajonale UKR dhe 2 shoqëri UK, pra me një normë arkëtimi korente mbi 82%, ku kryeson UK Tiranë me (97.40%), UK Vorë (93.70%), UKR Berat (90.4%), UKR Pogradec (90.10%), duke vijuar me UKR Lezhë (89.50%) dhe UKR Dibër (82.6%). Vihet re një përmirësim i lehtë i normës së arkëtimit korent për UK Tiranë, UKR Lezhë, UKR Dibër dhe UKR Berat.

Në brezin e performancës së pranueshme, me normë arkëtimi korente 60%-82% përfshihen 8 shoqëri UK rajonale dhe 1 shoqëri ujësjellës-kanalizimesh, përkatësisht: UKR Lushnje (81.60%), UKR Durrës

(79.70%), UK Kamëz (76.60%), UKR Fier (74.40%), UKR Korçë (74.00%), UKR Shkodër (69.40%), UKR Elbasan (68.00%), UKR Gjirokastër (67.10%) dhe UKR Vlorë (65.50%). Nga këto shoqëri konstatohet se 5 prej tyre e kanë përmirësuar këtë tregues krahasuar me vitin 2022.

Ndërsa, shoqëria rajonale Kukës ka ulur performancën lidhur me arkëtimin korent të debive, duke rënë në brezin me performancë të dobët nga brezi me performancë të pranueshëm, me normë arkëtimi (47.60%). Kjo shoqëri ka pësuar rënien më të lartë prej -16.5%.

Shoqëria Rajonale UK Sarandë vazhdon edhe për vitin 2023 të ketë një performancë të dobët të normës së arkëtimit korente në 58.20%, e cila edhe pse ka një rritje prej 2% të këtij treguesi është shoqëria me normën më të ulët pas Shoqërisë Rajonale UK Kukës.

**Tabela nr.17. Ecuria e Normës së Arkëtimimit Korente**

Nr.	Operatori	Aktiviteti	2022 (%)	2023 (%)	Ndryshimi 2023-2022 (%)
1	Kamëz	UK	66.70	76.60	9.90
2	Durrës	UKR	73.90	79.70	5.80
3	Tiranë	UK	92.64	97.40	4.80
4	Lezhë	UKR	86.50	89.50	3.00
5	Lushnje	UKR	78.60	81.60	3.00
6	Dibër	UKR	79.90	82.60	2.70
7	Sarandë	UKR	56.20	58.20	2.00
8	Fier	UKR	72.80	74.40	1.60
9	Elbasan	UKR	66.40	68.00	1.60
10	Berat	UKR	89.50	90.40	0.90
11	Vorë	UK	94.20	93.70	-0.50
12	Pogradec	UKR	91.50	90.10	-1.40
13	Vlorë	UKR	68.50	65.50	-3.00
14	Gjirokastër	UKR	70.30	67.10	-3.20
15	Shkodër	UKR	72.90	69.40	-3.50
16	Korçë	UKR	83.10	74.00	-9.10
17	Kukës	UKR	64.10	47.60	-16.50

Referuar tabelës së mësipërme, nga 14 shoqëri rajonale dhe 3 shoqëri UK të analizuar, 10 prej tyre kanë shënuar përmirësim të treguesit NAK, krahasuar me vitin 2022, ku progresin më të madh e ka shënuar UK Kamëz me (+9.90%) dhe UK Durrës me (+5.80%). Ndërkohë, pjesa tjetër e shoqërive (7 shoqëri) bëjnë pjesë në grupin që kanë shënuar përkeqësim të këtij treguesi, ku rënien më të madhe e ka UKR Kukës (-16.50%) dhe UKR Korçë me (-9.10%), e cila ka kaluar nga brezi me performancë të mirë, në brezin me performancë të pranueshme.

## Përfundime

- Shoqëritë kanë raportuar për vitin 2023, të dhëna të ndara për secilin tregues. Gjithsesi, edhe për këtë vit ekziston një marzhë gabimi në lidhje me treguesin e Normës së Arkëtimit Korente, pasi ka disa shoqëri që ende konsiderojnë dhe i raportojnë debitë e krijuara gjatë vitit, si shlyerje të debive të prapambetura, por që në fakt ato likuidohen nga klientët brenda vitit.
- Për vitin 2023, vërehet se shoqëritë UK rajonale dhe ato ekzistuese në përgjithësi kanë shënuar përmirësim të këtij treguesi dhe vetëm 7 prej tyre kanë pësuar regres referuar nivelit të arkëtimit të të ardhurave korente.
- Shoqëritë UK duhet ti kushtojnë vëmendje të veçantë arkëtimit të faturave korente si dhe mbledhjes së debive të prapambetura si një mjet i nevojshëm që lidhet direkt me qëndrueshmërinë e tyre financiare.

### 2.2.5 Niveli i Matjes

Ecuria e treguesit “Niveli i Matjes” në përgjithësi ka patur tendencë pozitive në vite. Për vitin 2023 ky tregues është 86.5 % duke pësuar një rritje prej (+3.7 %), krahasuar me vitin 2022, i cili ka qenë 82.8 %. Deri më tani asnjë shoqëri UK nuk raporton të pajisur 100 % të konsumatorëve me matës. Për këtë vit nga 17 (shtatëmbëdhjetë) shoqëri, 9 (nëntë) prej tyre janë mbi kufirin e performancës së mirë mbi 85 % nivelin e matjes.

Shoqëritë UK për vitin 2023 kanë raportuar instalimin e 40,060 matëseve të rinj, duke tejkaluar nivelin e performancës së mirë 85% të vendosur nga ERRU për sektorin.

Megjithëse ka përmirësim të treguesit, ende 8 shoqëri janë nën nivelin 85 %, mbetet ende shumë punë për të bërë për të arritur në nivel të performancës së mirë.

ERRU thekson vazhdimisht nevojën e instalimit të matësve në të gjithë komponentët kyç të sistemeve të furnizimit me ujë dhe konsumatorëve individualë, por për këtë kërkohet edhe mbështetja me financime nga qeveria qendrore. Konsumatorët duhet të paguajnë për sasinë reale të ujit të konsumuar prej tyre, prandaj pajisja me ujëmatës e gjithë sistemit mbetet një nga objektivat kryesorë të shoqërive dhe një element që lehtëson problemet e menaxhimit të kërkesës për ujë dhe uljes së shpërdorimeve të mbikonsumit të tij.

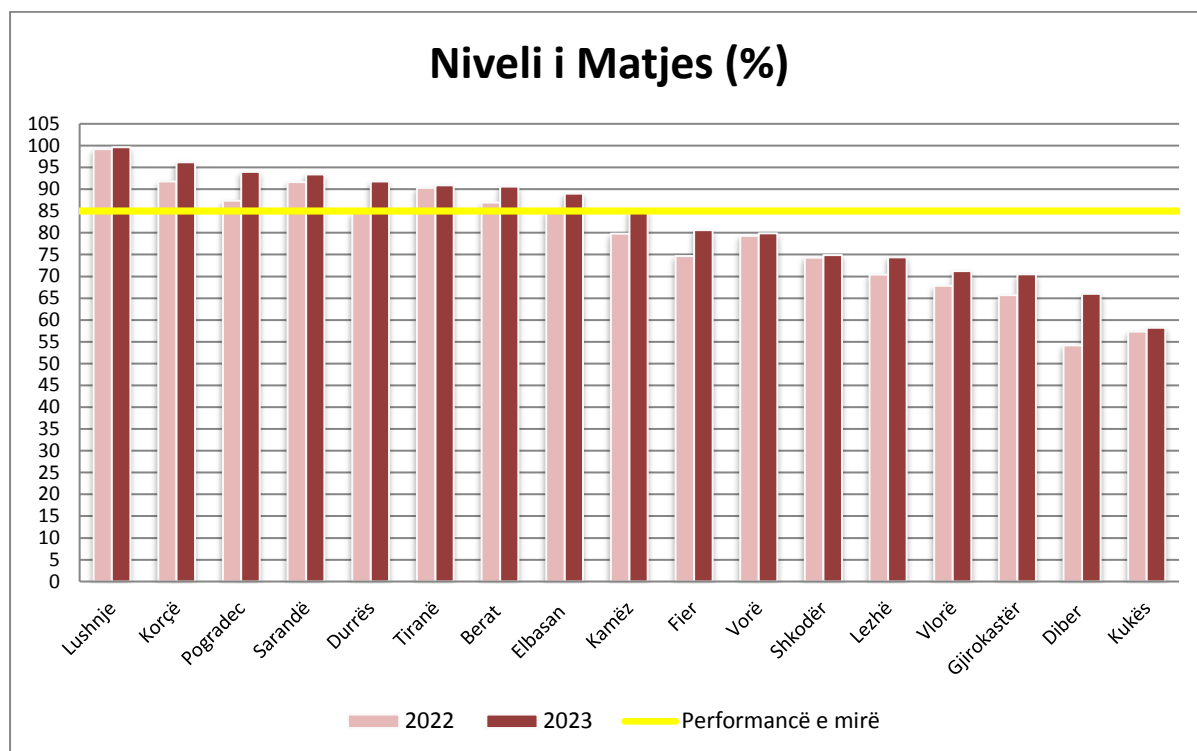


Figura 5 . Niveli i Matjes, Viti 2023

Referuar grafikut të mësipërm vërehet se shoqëritë paraqesin trend pozitiv në përmirësim të këtij treguesi, prej të cilave 9 shoqëri e kanë nivelin matjes mbi 85%, UK Rajonale Lushnje 99.6 %, UK Rajonale Korçë 96.2 %, UK Rajonale Pogradec 94%, UK Rajonale Sarandë 93.4 %, UK Rajonale Durrës 91.8 %, UK Tiranë 90.9 %, UK Rajonale Berat Kuçova 90.6 %, UK Rajonale Elbasan 89.00 % dhe UK Kamëz 85.1 %. Vërehet se të gjithë shoqëritë kanë patur trend pozitiv rritës të këtij treguesi krahasuar me vitin 2022, por rritjen më të konsiderueshme e kanë pësuar UK Rajonale Dibër me (+11.80 %) duke u pasuar nga UK Rajonale Durrës me (+7.20 %), UK Rajonale Pogradec me (+6.60 %), UK Rajonale Fier me (+5.90 %) dhe UK Kamëz me (+5.30 %).

Në tabelën 18, të mëposhtme jepet ecuria për treguesin e nivelit të matjes për dy vitet e fundit.

Tabela nr.18. Ecuria e Nivelit të Matjes

Nr.	Operatori	Aktiviteti	2022 (%)	2023 (%)	Ndryshimi 2023-2022 (%)
1	Dibër	UK	54.20	66.00	11.80
2	Durrës	UK	84.60	91.80	7.20
3	Pogradec	UK	87.40	94.00	6.60
4	Fier	UK	74.70	80.60	5.90
5	Kamëz	UK	79.80	85.10	5.30
6	Gjirokastrë	UK	65.70	70.50	4.80
7	Korçë	UK	91.80	96.20	4.40
8	Lezhë	UK	70.40	74.40	4.00

<b>9</b>	<b>Elbasan</b>	<b>UK</b>	85.10	89.00	<b>3.90</b>
<b>10</b>	<b>Berat</b>	<b>UK</b>	86.90	90.60	<b>3.70</b>
<b>11</b>	<b>Vlorë</b>	<b>UK</b>	67.80	71.20	<b>3.40</b>
<b>12</b>	<b>Sarandë</b>	<b>UK</b>	91.60	93.40	<b>1.80</b>
<b>13</b>	<b>Kukës</b>	<b>UK</b>	57.30	58.20	<b>0.90</b>
<b>14</b>	<b>Tiranë</b>	<b>UK</b>	90.30	90.90	<b>0.60</b>
<b>15</b>	<b>Shkodër</b>	<b>UK</b>	74.30	74.90	<b>0.60</b>
<b>16</b>	<b>Vorë</b>	<b>UK</b>	79.30	79.90	<b>0.60</b>
<b>17</b>	<b>Lushnje</b>	<b>UK</b>	99.20	99.60	<b>0.40</b>

## Përfundime

- Vlerat e larta të treguesit të nivelit të matjes çojnë rrjedhimisht në uljen e nivelit të shpërdorimit të ujit, duke ulur kërkesën për ujë, rritur orët e furnizimit me ujë, pra përmirëson cilësinë e shërbimit ndaj konsumatorëve. Matja e konsumit të ujit paraqet domosdoshmëri për mirëmanaxhimin e aktivitetit të shoqërisë.
- Mesatarja e treguesit të nivelit të matjes për sektorin për vitin 2023 është 86.5 % me një rritje prej (+3.7 %), krahasuar me vitin 2022 i cili ka qenë 82.8 %. Pavarësisht ecurisë së mirë sërish kërkon shumë angazhim nga ana e disa prej shoqërive për të përmbushur objektivin prej 85 % për nivelin e performancës së mirë të vendosur nga ERRU. Matja e konsumit të ujit ul nivelin e shpërdorimit të ujit që aktualisht shton në mënyrë domethënëse humbjet financiare të shoqërive dhe gjithashtu i krijon mundësi shoqërive të përshtatin prodhimin me kërkesën për ujë.
- Në total janë 17 shoqëri nga të cilat 14 janë shoqëri Rajonale dhe 3 Shoqëri UK. Mbi nivelin e performancës së mirë përsa i përket shërbimit të matur me mbi 85 % janë 9 shoqëri, UK Rajonale Lushnje 99.6 %, UK Rajonale Korçë 96.2 %, UK Rajonale Pogradec 94 %, UK Rajonale Sarandë 93.4 %, UK Rajonale Durrës 91.8 %, UK Tiranë 90.9 %, UK Rajonale Berat 90.6 %, UK Rajonale Elbasan 89.00 % dhe UK Kamëz 85.1.
- Me nivelin më të ulët të matjes është Shoqëria Rajonale UK Kukës me 58.2 %. Për këtë shoqëri kërkohet një angazhim serioz në përmirësimin e këtij treguesi për të bërë të mundur eliminimin e praktikës aforfe, si dhe pajisja 100% me matësa të konsumatorëve privat.
- Shoqëritë UK për vitin 2023 kanë raportuar instalimin e 40 060 matësve të rinj, kështu numri i lidhjeve me matës në rang sektori ka shkuar 822 780 lidhje nga 951 175 lidhje UK që janë në total në të gjithë shoqëritë. Sektori ende vazhdon të faturojë aforfe 5100 klientë privat dhe institucione, ndërkohë që procesi i instalimit të matësve, në kategorinë klientë jo familjarë të financuara nga vetë klientët, duhet të kishte përfunduar në zbatim të Vendimit Nr. 236, datë 10.5.1993 dhe VKM nr.96, datë 21.2.2007.

- Shoqëritë për vitin 2023 e kanë arritur nivelin e performancës së mirë 85% të vendosur nga ERRU për sektorin. Nivel matje 100 % nuk raporton asnjë prej shoqërive përveç Shoqërisë Rajonale UK Lushnje e cila është shumë pranë këtij niveli pasi për vitin 2023 raporton nivel matje 99.60 %.
- Përmirësim të dukshëm të këtij treguesi kanë raportuar UK Rajonale Dibër me (+11.80 %) duke u pasuar nga UK Rajonale Durrës me (+7.20 %), UK Rajonale Pogradec me (+6.60 %), UK Rajonale Fier me (+5.90 %) dhe UK Kamëz me (+5.30 %).
- Rënie të këtij treguesi për vitin 2023 nuk ka raportuar asnjë prej shoqërive gjë e cila vlen të theksohet dhe të përgëzohet për ecurinë e punës së shoqërive.
- Një nga objektivat kryesor të shoqërive, si një element që lehtëson mjaft problemet e menaxhimit të kërkesës për ujë dhe uljes së shpërdorimeve dhe të mbi konsumit në sisteme, është pajisja me ujëmatës e gjithë sistemit.
- ERRU, e konsideron procesin e vendosjes së matësve plotësisht të arritshëm nga shoqëritë UK, si dhe mbështet e nxit të gjitha shoqëritë për hartimin dhe zbatimin e programeve për instalimin e matësve individual.

## 2.2.6 Efiçenca e Stafit

Treguesi i efiçencës së stafit është një tregues mjaft i rëndësishëm pasi lidhet direkt me qëndrueshmërinë financiare të shoqërisë kjo pasi kostoja e personelit është zëri që zë përqindjen më të madhe prej 53.5% të kostove O&M.

Treguesi i efiçencës së stafit praqet raportin e numrit të punonjësve të shoqërisë mbi totalin e numrit të lidhjeve të ujësjellës kanalizimeve të ujërave të ndotura që administrojnë shoqëria.

Treguesi i Efiçencës së Stafit analizohet duke përfshirë numrin e stafit sipas organigramës së shoqërisë pa përfshirë personelin roje të nënkontraktuar. Kjo mënyrë krahasimi është vendosur nga ERRU me qëllim vendosjen e të gjitha shoqërive UK në të njëjtën bazë krahasimi për performancën e këtij treguesi.

Efikasiteti i stafit nënkupton që shoqëritë të mos kenë njerëz në organikën e tyre që nuk justifikojnë pozicionin e punës që presupozohet të kryejnë. Kjo pjesë e stafit përveçse është jo efikase, dekurajon edhe pjesën tjetër të stafit si shembull negativ i performancës në punë.

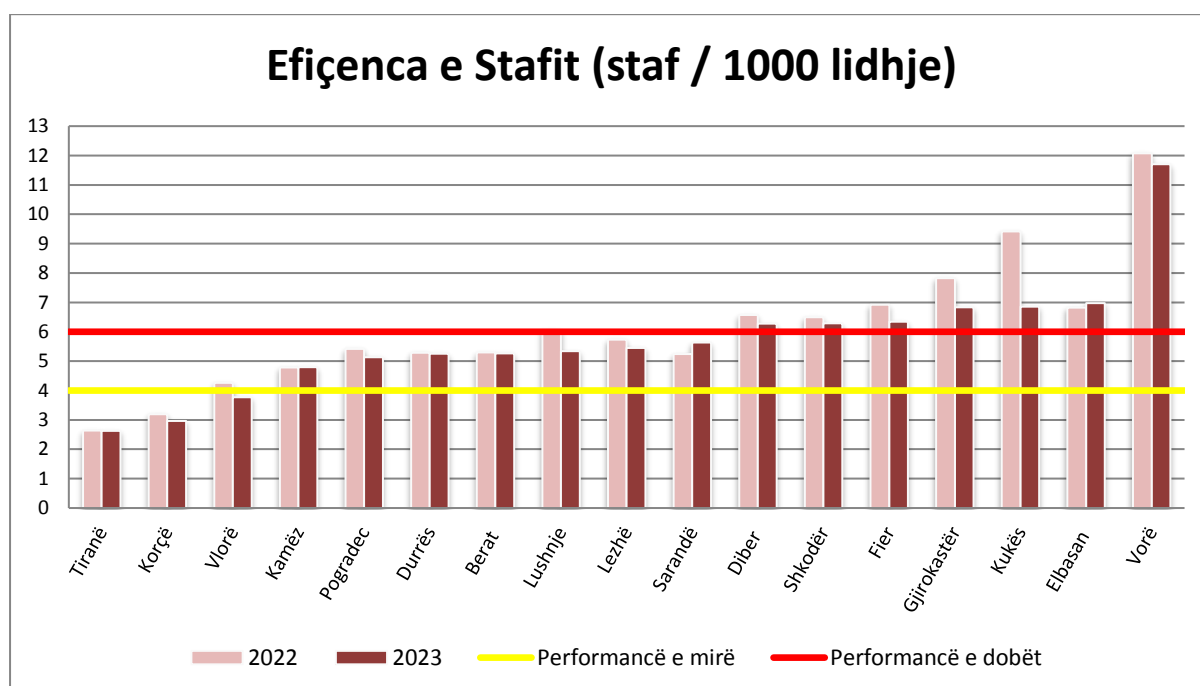
Për vitin 2023 sektori ka operuar me 213 punonjës më pak, por përsëri sektori paraqitet i mbingarkuar me staf të pajustificuar që në mjaft raste janë të punësuar pa arsimin dhe kualifikimet përkatëse dhe bazuar në kritere partiake.

Sektori për vitin 2023 raporton se e ka zhvilluar aktivitetin me një staf prej 7602 punonjësish nga 7815 punonjës që janë raportuar në vitin 2022, ndërkohë që edhe numri i lidhjeve të ujit është rritur me 6047 lidhje dhe ai i kanalizimeve me 7655 lidhje duke dhënë kështu impakt të lehtë pozitiv në përmirësimin e këtij treguesi i cili për vitin 2023 është 4.56 punonjës për 1000 lidhje nga 4.73 që ishte në vitin 2022.

Duke marrë parasysh specifikat e operimit dhe shërbimit të shoqërive si shtrirjen e shërbimit UK, numrin e sistemeve të furnizimit me ujë e të tjera arsye, ERRU ka vendosur nivel të diferencuar të objektivit të performancës së mirë për shoqëritë.

ERRU, nisur nga fakti se tashmë në sektor operojnë shoqëri UK Rajonale të cilat kanë mundësitë dhe kapacitetet për një menaxhim më të mirë të stafeve me përjashtim të shoqërisë UK Vorë e cila është një shoqëri e vogël dhe njëra nga 3 shoqëritë UK të parajonalizuara, ka konsideruar si nivele të performancës së eficientës së stafit objektivat e vendosura në grupin e parë të shoqërive të cilat i korrespondojnë shoqërive të mëdha. Kështu performanca konsiderohet shumë e mirë deri në 4 punonjës për 1000 lidhje, performancë e pranueshme 4-6 punonjës për 1000 lidhje, dhe mbi 6 punonjës për 1000 lidhje performancë e dobët.

### Performanca për Vitin 2023



**Figura 6. Eficienca e Stafit, Viti 2023**

Në këtë grafik në zonën e performancës së mirë renditen tre shoqëritë UK Tiranë me 2.63 punonjës për 1000 lidhje UK Rajonale Korçë me 2.96 punonjës për një 1000 lidhje dhe UK Rajonale Vlorë me 3.77 punonjës për 1000 lidhje.

Në zonën e performancës së pranueshme sipas grafikut paraqiten 7 shoqëri nga UK Kamëz me 4.79 punonjës për 1000 lidhje, UKR Pogradec me 5.15 punonjës për 1000 lidhje, UKR Durrës me 5.25 punonjës për 1000 lidhje, UKR Berat me 4.43 punonjës për 1000 lidhje, UKR Lushnje me 5.54 punonjës për 1000 lidhje, UKR Lezhë me 5.45 punonjës për 1000 lidhje, dhe UKR Sarandë me 5.63 punonjës për 1000 lidhje.

Në zonën e performancës me më shumë se 6 punonjës për një mijë lidhje kemi 7 shoqëri UKR Dibër me 6.28 punonjës për 1000 lidhje, UKR Shkodër me 6.29 punonjës për 1000 lidhje UR Fier me 6.34 punonjës për 1000 lidhje, UKR Gjirokastrë me 6.83 punonjës për 1000 lidhje, UKR Kukës me 6.86



punonjës për 1000 lidhje UKR Elbasan me 6.97 punonjës për 1000 lidhje dhe UK Vorë me 11.70 punonjës për 1000 lidhje.

Tabela 19 paraqet ecurinë e treguesit të Efiçencës së Stafit të shoqërive për dy vitet e fundit.

Shoqëria me ecurinë më të mirë paraqitet UKR Kukës nga 9.42 punonjës për 1000 lidhje në 6.86 ose (-2.56) punonjës për 1000 lidhje duke vijuar më tej me 10 shoqëri të tjera të cilat kanë patur tendencë pozitive nga UKR Gjirokastrë (-0.99) punonjës për 1000 lidhje deri tek UKR Shkodër (-0.21) punonjës për 1000 lidhje. Tre shoqëri kanë patur tendencë të vogël pozitive dhe janë pothuajse në të njëjtin nivel me vitin paraardhës si UKR Durrës dhe UKR Berat me (-0.04) punonjës për 1000 lidhje si dhe UK Tiranë me vetëm (-0.01) punonjës për 1000 lidhje. Ndërkohë që 3 shoqëri paraqiten me përqendrim të këtij treguesi dhe janë UKR Sarandë + 0.39 punonjës për 1000 lidhje, UKR Elbasan me + 0.15 dhe UK Kamëz me +0.01 punonjës për 1000 lidhje.

**Tabela nr. 19. Ecuria e Efiçencës së Stafit për Shoqëritë.**

Nr.	Operatori	Aktiviteti	2022 (staf/1000 lidhje)	2023 (staf/1000 lidhje)	Ndryshimi 2023-2022 (staf/1000 lidhje)
1	Kukës	UK	9.42	6.86	-2.56
2	Gjirokastrë	UK	7.82	6.83	-0.99
3	Lushnje	UK	6.06	5.34	-0.72
4	Fier	UK	6.92	6.34	-0.58
5	Vlorë	UK	4.26	3.77	-0.49
6	Vorë	UK	12.08	11.70	-0.38
7	Pogradec	UK	5.42	5.13	-0.29
8	Dibër	UK	6.57	6.28	-0.29
9	Lezhë	UK	5.73	5.45	-0.28
10	Korçë	UK	3.19	2.96	-0.23
11	Shkodër	UK	6.50	6.29	-0.21
12	Durrës	UK	5.29	5.25	-0.04
13	Berat	UK	5.30	5.26	-0.04
14	Tiranë	UK	2.64	2.63	-0.01
15	Kamëz	UK	4.78	4.79	0.01
16	Elbasan	UK	6.82	6.97	0.15
17	Sarandë	UK	5.24	5.63	0.39

UKR Sarandë ka ecurinë më të madhe negative (+ 0.39) punonjës për 1000 lidhje si rezultat i shtimit të stafit organik me 22 punonjës gjatë vitit 2023, UKR Elbasani me (+ 0.15) punonjës për 1000 lidhje edhe pse numri i punonjësve është reduktuar nga 802 që ka qenë në 788 përsëri kemi një përqendrim të vogël të treguesit si rrjedhojë e numrit të lidhjeve krahasuar me vitin paraardhës ku kemi raportim me 4200 lidhje më pak, UK Kamëz ka një përqendrim thuajse të papërfillshëm me (+ 0.01) punonjës për 1000 lidhje.

Pjesa tjetër e shoqërive përgjithësisht kanë tendencë të vogël pozitive duke filluar nga UK Tirana (+0.01) deri tek UK Fier me (+0.58) punonjës për 1000 lidhje.

## Përfundime

- Në mbyllje të vitit 2023, treguesi staf për 1000 lidhje ka një përmirësim të lehtë krahasuar me vitin paraardhës nga 4.56 në 4.73 punonjës për 1000 lidhje.
- Agregimi i sektorit UK duket se ka dhënë impaktin e tij në uljen e treguesit të efikasitetit të stafit në nivelin e 7 punonjës për 1000 lidhje UK me përjashtim të UK Vorë e cila e ka këtë tregues 11.7 punonjës për 1000 lidhje UK pasi është ende një shoqëri e paagreguar.
- Ulja e numrit të punonjësve me 213 punonjës në rang sektori dhe rritja e lidhjeve UK me rreth 6047 lidhje uji dhe 7655 lidhje KUN, kanë dhënë një përmirësimin të performancës së këtij treguesi.
- Nevoja për përmirësimin e këtij treguesi ka rëndësi të veçantë pasi lidhet me objektivin strategjik të sektorit për të arritur qëndrueshmëri financiare ku përmirësimi i efikasitetit të stafit është një nga elementet thelbësorë për përmirësimin e gjendjes financiare të shoqërive UK. Ulja e numrit të punonjësve ka dhënë efektin e saj pozitiv në përmirësimin e këtij treguesi, por përsëri kostot e punës zënë peshën kryesore në totalin e kostove O&M me 53.5%.
- ERRU në mënyrë të vazhdueshme i kushton një vëmendje të veçantë shqyrtimit të organigramës së stafit të shoqërive UK kur ato paraqesin aplikime për tarifa të reja duke u treguar agresive në vendosjen e objektivit për secilën shoqëri në mënyrë që ato të jenë të justifikuara në numër punonjësish, pozicione dhe përshkrime të punës për secilin prej tyre.
- Motivimi dhe trajnimi i stafeve në drejtim të rritjes së kapaciteteve profesionale duhet të jetë në fokusin e shoqërive UK pasi do të ndikonte në mirëfunksionimin dhe zhvillimin e shoqërive.

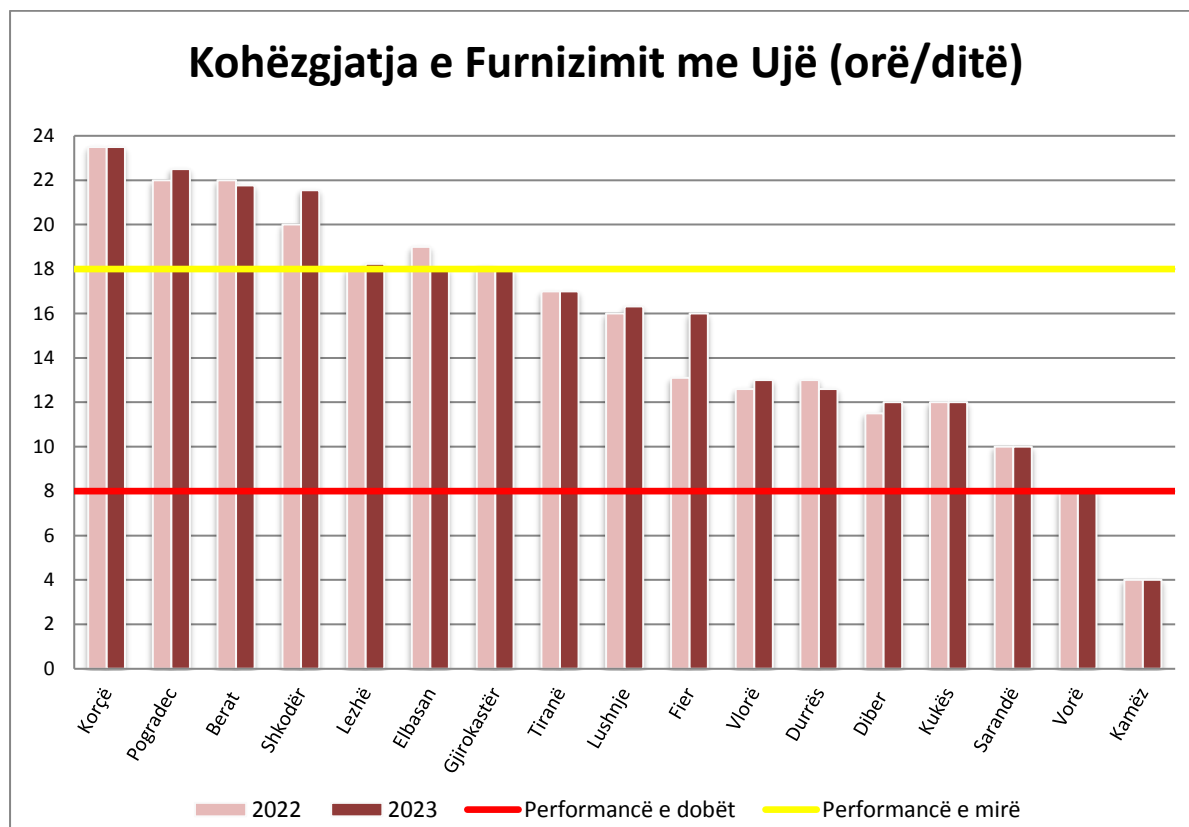
### 2.2.7 Kohëzgjatja e Furnizimit me Ujë.

Cilësia e shërbimit ndaj konsumatorëve, që matet përmes vazhdimësisë së shërbimit si një tregues që reflekton në sytë e publikut standardin e këtij shërbimi edhe për këtë vit nuk është në nivelet e duhura. Kohëzgjatja mesatare e furnizimit me ujë nuk ka pësuar pothuaj fare ndryshime në rang sektori krahasuar me vitin 2022, por si shoqëri më vehte kanë pësuar ndryshime të vogla.

Viti 2023 është viti i parë, kur në sektorin e furnizimit me ujë dhe kanalizimeve në Shqipëri operojnë 14 (katërmëdhjetë) Shoqëri Rajonale Ujësjellës Kanalizime dhe 3 (tre) Shoqëri ekzistuese Ujësjellës Kanalizime që janë Sh.a UK Tiranë, UK Kamëz dhe UK Vorë, bashkimi i të cilave nëse do të ndodhë, në një të ardhme, do të çojnë në krijimin e Shoqërisë Rajonale UK Tiranë. Riorganizimi i shoqërive në zbatim të VKM nr.302, 11.05.2022, u shoqërua me dinamikën dhe problematikën e saj që reflektohet në treguesit kryesorë të performancës të shoqërive në veçanti dhe Sektorit në tërësi. Kështu asnjë nga shoqëritë rajonale nuk raporton furnizimin me ujë të pishëm 24 orë/ditë pa ndërprerje, pasi shoqërive mëma u janë bashkuar shoqëri të vogla që këtë tregues e kanë pasur jo në nivelin e shoqërisë së madhe, duke çuar në uljen e mesatares së orëve të furnizimit me ujë në zonën e tyre të shërbimit.

Konsumatorët për vitin 2023, janë furnizuar me ujë mesatarisht 16.3 orë/ditë, vlerë e cila është nën nivelin e performancës së mirë të vendosur nga ERRU prej 18 orë/ditë dhe është larg për t'u arritur nga shumë shoqëri UK, siç do vërehet me poshtë në analizën e shoqërive rajonale UK dhe shoqërive UK ekzistuese, të cilat duhet të punojnë shumë për përmirësimin e këtij treguesi dhe arritjen e objektivave strategjike të sektorit në tërësi.

### Performanca për vitin 2023



**Figura 7. Kohëzgjatja e Furnizimit me Ujë, Viti 2023**

Nga 17 (shtatëmbëdhjetë) Shoqëritë UK që ofrojnë furnizimin me ujë në sektor, asnjë shoqëri nuk ofron shërbim me ujë 24 orë/ditë, por ky shërbim ofrohet sipas një grafiku të përcaktuar dhe kohëzgjatja e furnizimit me ujë varion nga 4 - 23.5 orë/ditë. Paraqitja grafike e mësipërme na mundëson të kuptojmë se cilat nga shoqëritë performojnë mirë në këtë tregues, si të tilla janë shoqëritë rajonale UK Korçë (23.5 orë/ditë), UK Pogradec (22.5 orë/ditë), UK Berat (21.76 orë/ditë) dhe UK Shkodër (21.55 orë/ditë). Shoqëritë rajonale UK Lezhë (18.24 orë/ditë) dhe UK Elbasan (18 orë/ditë) e kanë ruajtur nivelin e performancës së mirë pavarësisht riorganizimit të tyre edhe pse shoqëria rajonale UK Elbasan ka pësuar një rënie me 1 orë/ditë furnizim me ujë. Megjithatë disa shoqëri vazhdojnë të mbeten në nivele të papranueshme të këtij treguesi të tilla janë UK Kamëz me 4 orë/ditë, UK Vorë me 8 orë/ditë.

Vlen për tu përmendur që ecurinë më të mirë për vitin 2023, duke marrë në konsideratë që është viti i parë që raportojnë si shoqëri rajonale është SH.R UK Fier, i cili ka rritur orët e furnizimit me ujë (+2.9 orë/ditë), i ndjekur nga SH.R UK Shkodër (+1.55 orë/ditë), e duke vijuar me SH.R UK Pogradec, Dibër, Vlorë, Lushnje dhe Lezhë që kanë pasur përmirësim të lehtë të këtij treguesi, pasi kanë rritur orët e furnizimit me ujë, por në nivelin deri në 0.5 orë/ditë.

Ndërsa shoqëritë që kanë gjendje të qëndrueshme gjatë 2 viteve të fundit, janë shoqëritë rajonale UK Korçë, Sarandë, Kukës dhe shoqëritë ekzistuese UK Tiranë, Kamëz, Vorë, ku vlen të theksojmë se UK Kamëz (4 orë/ditë) është shoqëria me performancën më të dobët dhe UK Vorë (8 orë/ ditë) është në kufirin e performancës së dobët dhe duhet të punojnë që të kenë përmirësim në vitin e ardhshëm. Gjithashtu, shoqëritë duhet të marrin me seriozitet raportimin e të dhënave në ERRU pasi vazhdojnë akoma të jenë larg nivelit të dëshiruar lidhur me saktësinë dhe besueshmërinë e tyre.

Ecuria e këtij treguesi për të shoqëritë për dy vitet e fundit paraqitet në tabelën nr. 20.

**Tabela nr.20. Ecuria e Kohëzgjatjes së furnizimit me Ujë për shoqëritë rajonale UK dhe shoqëritë UK ekzistuese.**

Nr.	Operatori	Aktiviteti	2022 (orë/ditë)	2023 (orë/ditë)	Ndryshimi 2023-2022 (orë/ditë)
1	Fier	UK	13.10	16.00	2.90
2	Shkodër	UK	20.00	21.55	1.55
3	Pogradec	UK	22.00	22.50	0.50
4	Dibër	UK	11.50	12.00	0.50
5	Vlorë	UK	12.60	13.00	0.40
6	Lushnje	UK	16.00	16.32	0.32
7	Lezhë	UK	18.00	18.24	0.24
8	Korçë	UK	23.50	23.50	0.00
9	Tiranë	UK	17.00	17.00	0.00
10	Sarandë	UK	10.00	10.00	0.00
11	Kamëz	UK	4.00	4.00	0.00
12	Kukës	UK	12.00	12.00	0.00
13	Vorë	UK	8.00	8.00	0.00
14	Gjirokastër	UK	18.10	18.00	-0.10
15	Berat	UK	22.00	21.76	-0.24
16	Durrës	UK	13.00	12.60	-0.40
17	Elbasan	UK	19.00	18.00	-1.00

## Përfundime

- Konsumatorët Shqiptarë janë furnizuar mesatarisht me 16.3 orë ujë në ditë për vitin 2023. Krahasuar me vitin paraardhës treguesi është në të njëjtin nivel dhe është akoma larg realizimit të objektivit të performancës së mirë përcaktuar nga ERRU 18 orë/ditë, me reformën e sektorit që presupozon një menaxhim më të mirë të kërkesës për ujë, si dhe nga investimet e pritshme nga QQ pritet të përmirësohet dukshëm.
- Në përgjithësi, vihet re se shoqëritë si ato rajonale dhe ato ekzistuese këtë vit kanë pasur rritje ose nivel të njëjtë të orëve të furnizimit dhe shumë pak rënie (ndoshta vjen nga pasaktësia në llogaritje ose viti i parë që raportojnë si rajonale), në krahasim me vitin 2022.

- Eksperienca e shoqërive me performancë të mirë tregon se arritja e niveleve të pranueshme në oraret e furnizimit nuk varet vetëm nga investimet, por mund të arrihet edhe nëse menaxhohet me profesionalizëm.
- Shoqërive do t’iu kërkohej t’i vendosin këto objektiva në planet e tyre të biznesit dhe të marrin hapat e nevojshme për të arritur përmirësime duke analizuar edhe treguesit e tjerë të performancës të ndërlidhur me njëri tjetrin, si p.sh. Uji Pa të Ardhura. Ato duhet të kujdesen në veçanti për këtë tregues, që lidhet ngushtësisht me treguesin e kohëzgjatjes së furnizimit me ujë të konsumatorëve.

### 2.2.8 Mbulimi me Kanalizime

Treguesi “Mbulimi me KUN” për vitin 2023 ka shënuar një rritje respektivisht me 0.6% për shërbimin KUN krahasuar me vitin 2022. Popullsia në zonën e juridiksionit të 17 (shtatëmbëdhjetë) shoqërive UK është raportuar 4,367,623 banorë sipas të dhënave të gjendjes civile, nga të cilët kanë akses në shërbimin e grumbullimit të ujërave të ndotura 2,394,250 banorë ose e shprehur në lidhje me KUN rreth 714,813 lidhje nga 707,158 lidhje në vitin 2022. Kështu në shkallë vendi ky tregues është në nivelin 54.8%.

Mesatarja e këtij treguesi në rang vendi në nivelin 54.8 %, tregon që ky shërbim është larg objektivit të performancës së mirë 75% të vendosura nga ERRU.

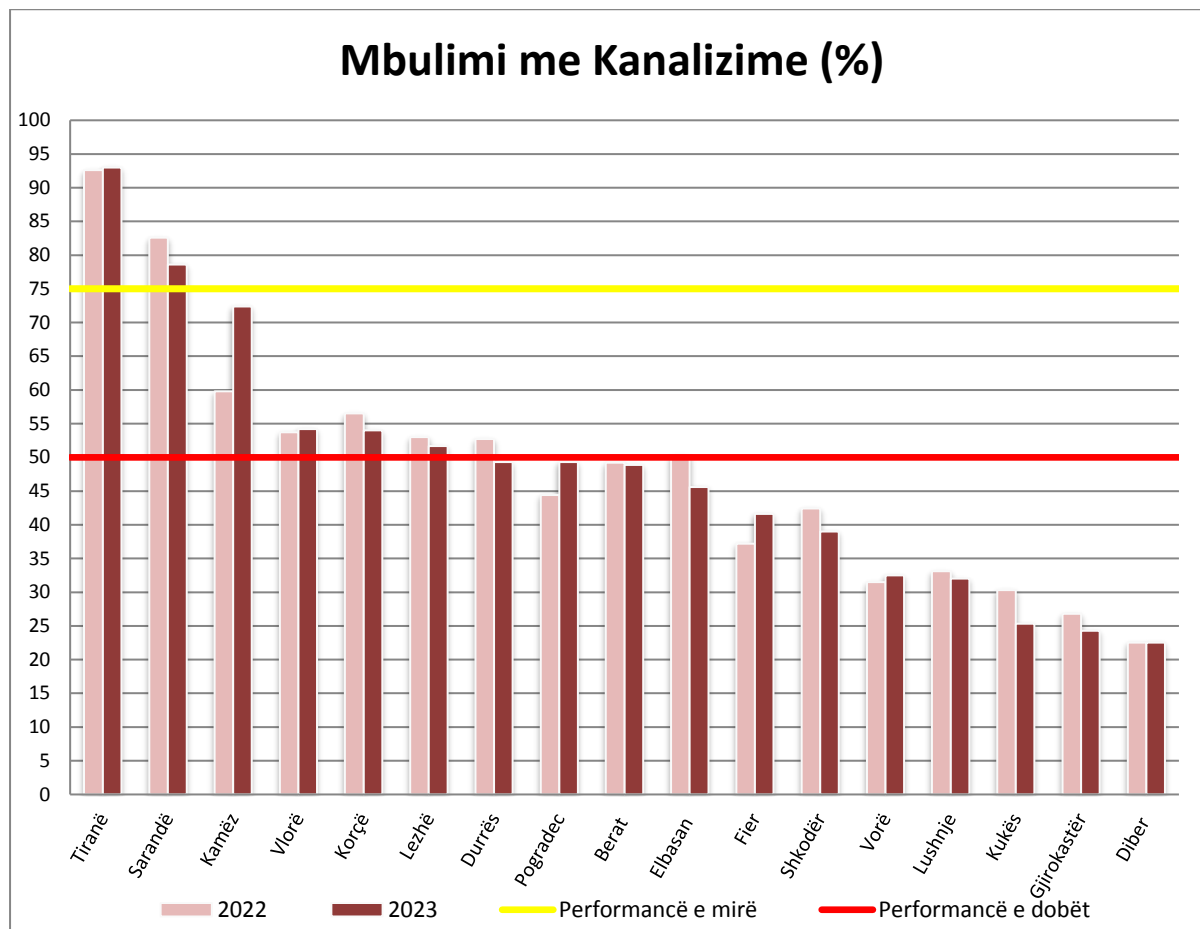
Investimet në sektor për shërbimin e mbulimit me kanalizime kanë qenë të pakta dhe gjithmonë të diferencuara, pasi më shumë i është kushtuar vëmendje shërbimit të furnizimit me ujë. Gjithashtu ky diferencim ka ekzistuar edhe midis zonave urbane dhe rurale. Më prioritet kanë patur zonat urbane prandaj dhe treguesi i mbulimit për të dyja shërbimet është më i lartë në zonat urbane. Problemi kryesor vazhdon të mbetet Zona Rurale, në të cilën përgjithësisht nuk ka rrjet kanalizimesh dhe shkarkimet e ujërave të ndotura realizohen individualisht me gropa septike, por që lënë mjaft për të dëshiruar në drejtim të respektimit të standardeve teknike të zbatimit të tyre.

Mbulimi i shërbimit me KUN dhe ITUN mbetet sfidë për sektorin UK për t’u realizuar në të ardhmen duke pasur parasysh që është edhe një nga kërkesat që duhen plotësuar në kuadër të anëtarësimit të Shqipërisë në BE si dhe në zhvillimin e turizmit sipas standardeve evropiane. Domosdoshmëria e ndërtimit të impianteve të reja dhe vënia në punë me kapacitet të plotë e impianteve të ndërtuara apo rivënia në punë e atyre që janë jashtë funksionit, shoqëruar kjo me rrjet KUN të lidhura me këto impiante, do të rrisë ndjeshëm cilësinë e këtij shërbimi duke krijuar njëkohësisht mbrojtje më të madhe në mjedis. Për momentin vetëm 5 shoqëri UK Rajonale kanë në funksionim impiant trajtimi të ujërave të ndotura, përkatësisht UKR Korçë, UKR Pogradec, UKR Durrës, UKR Lezhë, UKR Shkodër të cilat janë të licencuara nga ERRU për të ofruar këto shërbime.

ERRU rekomandon që shoqëritë rajonale UK ti kthejnë sytë në drejtim të investimeve në të gjithë zonat e shërbimit të cilat janë përfshirë së fundmi në juridiksionin e tyre duke i bërë pjesë në planet e investimeve dhe zhvillimeve të reja që ato do të ndërmarrin në planet e tyre të biznesit.

Analiza e mëposhtme e këtij treguesi për shoqëritë rajonale UK dhe shoqëritë UK ekzistuese merret vetëm me grumbullimin dhe largimin e ujërave të ndotura.

### Performanca për vitin 2023



**Figura 8. Mbulimi me Kanalizime, Viti 2023**

Krahasuar me vitin 2022, vihet re, që për 17 (shtatëmbëdhjetë) shoqëritë UK, që ofrojnë furnizimin me ujë në sektor ky tregues ka një trend zbritës për më shumë se gjysmën e shoqërive rajonale të krijuara, megjithëse në tërësi si sektor ky tregues është përmirësuar me 0.6 %, ndikuar kjo nga shoqëritë rajonale UK, të cilat kanë pësuar rritje të këtij treguesi si Sh.R UK Vlorë (+12.6%), Sh.R.UK Sarandë (+4.9%), Sh.R.UK Elbasan (+4.4%), Sh.R UK Shkodër (+1%) dhe Sh.R UK Korçë (+0.5%).

Mbi nivelin e performancës së mirë për vitin 2023 janë vetëm 2 shoqëritë ekzistuese UK Tiranë me 93% dhe UK Kamëz me 78%, ku kjo e fundit dhe pse ka pësuar rënie mbetet shoqëri me performancë të mirë.

Analizimi i treguesit në nivelin e shoqërisë rajonale reflekton treguesin, duke përfshirë dhe zonat rurale, sjell një përkeqësim të këtij treguesi, i cili për shoqërinë e madhe para rajonalizimit ka qenë në nivele më të larta dhe kjo mund të thuhet për Sh.R UK Kukës (-5.00%), Lezhë (-4.6 %), Pogradec (-3.4%), Fier (-3.4%), Lushnje (-2.5%), Durrës (-1.3%), Gjirokastrë (-1.1%) tejet të cilat pas riorganizimit të shoqërive, vihet re përkeqësimi i këtij treguesi (duke pasur parasysh dhe vërtetësinë e tij, të raportuara

më parë nga ish shoqëritë UK ekzistuese). Rezulton që shoqëria rajonale UK Lushnje ka një rënie dhe të mbulimit me ujë dhe të mbulimit me kanalizime, për shkak të pezullimit të shumë kontratave, pas riorganizimit të shoqërisë.

Gjithashtu, rënie të këtij treguesi kanë pësuar dhe shoqëritë ekzistuese si UK Kamëz (-4%), që ka ardhur si rezultat i rritjes së numrit të popullsisë në juridiksion, ndërkohë atë të shërbyerën nuk e ka ndryshuar si dhe UK Vorë (-2.5%), e cila ka ulur numrin e popullsinë së shërbyer edhe pse ka rritur numrin e lidhjeve me kanalizime (+155 lidhje KUN), kjo si rezultat i verifikimeve në terren.

Shoqëritë me performancë më të dobët në sektor me më pak se 30% mbulim me kanalizime, janë Sh.R.UK Kukës (25.3%), Sh.R.UK Lushnje (24.3%) dhe ShR.UK Dibër (22.5%).

Ecuria e këtij treguesi për shoqëritë rajonale UK dhe shoqëritë UK ekzistuese për dy vitet e fundit paraqitet në tabelën 21 .

**Tabela nr. 21. Ecuria e mbulimit me kanalizime për shoqëritë rajonale UK dhe shoqëritë UK ekzistuese**

Nr.	Operatori	Aktiviteti	2022 (%)	2023 (%)	Ndryshimi 2023-2022 (%)
1	Vlorë	UK	59.80	72.40	12.60
2	Sarandë	UK	44.40	49.30	4.90
3	Elbasan	UK	37.20	41.60	4.40
4	Shkodër	UK	31.50	32.50	1.00
5	Korçë	UK	53.70	54.20	0.50
6	Tiranë	UK	92.60	93.00	0.40
7	Dibër	UK	22.50	22.50	0.00
8	Berat	UK	49.20	48.90	-0.30
9	Gjirokastrë	UK	33.10	32.00	-1.10
10	Durrës	UK	53.00	51.70	-1.30
11	Lushnje	UK	26.80	24.30	-2.50
12	Vorë	UK	56.50	54.00	-2.50
13	Fier	UK	42.40	39.00	-3.40
14	Pogradec	UK	52.70	49.30	-3.40
15	Kamëz	UK	82.60	78.60	-4.00
16	Lezhë	UK	50.20	45.60	-4.60
17	Kukës	UK	30.30	25.30	-5.00

### Përfundime

- Treguesi i mbulimit me shërbimet e KUN në vite ka qëndruar pothuajse në të njëjtin nivel, me rritje pothuajse të papërfillshme. Këtë vit ky tregues është në nivelin 54.8% me një rritje prej 0.6% krahasuar me vitin 2022. Në vitin 2023 vetëm 2 shoqëri arrijnë të mbulojnë me shërbim mbi 75 % të popullsisë në zonën e juridiksionit, UK Tiranë dhe UK Kamëz.
- Nga 17 (shtatëmbëdhjetë) shoqëritë UK në sektor, 4 (katër) shoqëri performojnë ndërmjet kufirit të performancës 50% dhe 75%, ndërsa shoqëritë e tjera arrijnë të mbulojnë me shërbim një përqindje të ulët të popullsisë në juridiksion.

- Trajtimi i ujërave të ndotura kryhet nga 5 shoqëri UK Rajonale, Durrës, Korçë, Pogradec, Shkodër (ITUN Velipojë + ITUN Shirokë) dhe Lezhë, të cilat janë të licencuara nga ERRU për të ofruar këto shërbime.
- Mbulimi me shërbimin e kanalizimeve duhet të jetë një nga sfidat kryesore për të gjitha shoqëritë UK të cilat gjatë hartimit të planeve të biznesit duhet të planifikojnë investime në këtë drejtim si dhe të vendosin objektiva për rritjen e këtij treguesi.
- Mbetet akoma problem respektimi i normave teknike për impiantet individuale të trajtimit të UN (gropat septike) për zonat rurale.
- Ndihet nevoja e rritjes së vëmendjes për investime në sektor, si në drejtim të zgjerimit të rrjeteve të mbledhjes dhe largimit të UN, edhe të ndërtimit të ITUN para se të derdhen në ambientin pritës në respektim të direktivave të BE-së mbi ujërat e ndotura dhe mjedisin.

### 2.3.9 Efiçenca Energjisë

Treguesi “Efiçenca e Energjisë” është një tregues shumë i rëndësishëm i performancës financiare të shoqërive UK, i cili llogaritet për të dytin vit në këtë raport, si një prej treguesve kryesorë të performancës pas vendosjes së tij në metodiken e re të tarifave dhe duhet të monitorohet jo vetëm nga ERRU por edhe nga vetë shoqëria, duke qenë se kostot e energjisë elektrike zënë pjesën më të madhe të kostove operative të shoqërive UK, që operojnë në sektor. Për këtë vit, mesatarja e sektorit UK për treguesin efiçenca e energjisë, për shërbimin e furnizimit me ujë në sektor është 0.63 kwh/m<sup>3</sup> dhe ka pësuar një përmirësim të lehtë me 0.02 kwh/m<sup>3</sup> krahasuar për vitin 2022.

Analiza e këtij treguesi bëhet për shkak se rritja e konsumit të energjisë elektrike është e lidhur drejtpërdrejt me rritjen e kostove operative. Përmirësimi i këtij treguesi vjen kryesisht nga ulja e konsumit të kWh me 1.91 milion, krahasuar me vitin 2022, kjo për shkak të rakordimeve të bëra nga shoqëritë UK me OSHEE për faturime të pasakta në disa raste dhe jo për shkak të uljes së volumit të ujit të prodhuar, i cili ka rezultuar në rritje. Shoqëritë UK duhet domosdoshmërisht të gjejnë mundësinë për të realizuar Studim mbi Efiçencën e Energjisë dhe Përmirësimin e saj, në sistemet e furnizimit me ujë dhe KUN.

Aneks 12, tabela 35 jepen të detajuara të dhënat e detyrimeve ndaj OSHEE për secilën shoqëri UK të grupuara sipas reformës në shoqëri UK Rajonale.



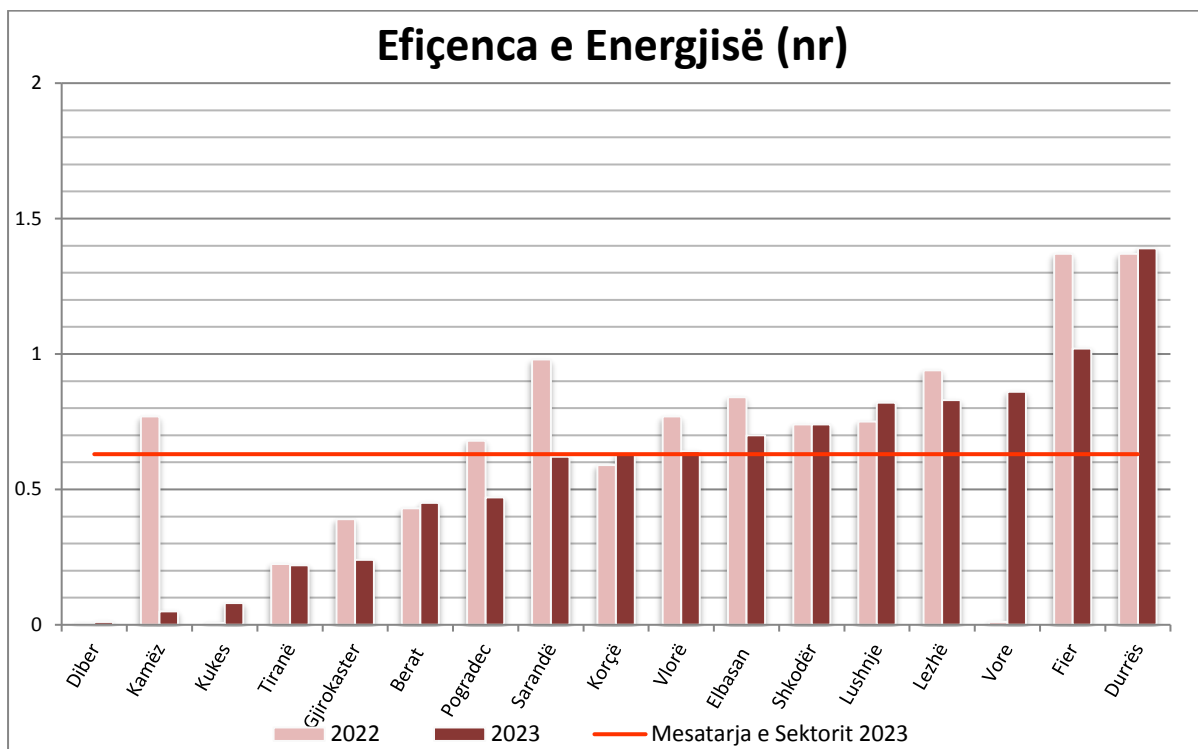


Figura 9. Eficienca e Energjisë, Viti 2023

Nga tabela vihet re se nga 17 (shtatëmbëdhjetë) shoqëritë që operojnë në sektorin UK janë 8 (tetë) shoqëri UK, të cilat e kanë eficientën e energjisë mbi mesataren e sektorit e cila është 0.63 kWh/m<sup>3</sup>, shoqëritë rajonale UK Durrës 1.39 kWh/m<sup>3</sup>, Fier 1.02 kWh/m<sup>3</sup>, Lezhë 0.83 kWh/m<sup>3</sup>, Lushnje 0,82 kWh/m<sup>3</sup>, Shkodër 0.74 kWh/m<sup>3</sup>, Vlorë 0.64 kWh/m<sup>3</sup> si dhe shoqëria ekzistuese UK Vorë 0.86 kWh/m<sup>3</sup>.

Krahasuar me vitin 2022, vihet re se shoqëria UK Tiranë 0.22 kWh/m<sup>3</sup> dhe shoqëritë rajonale UK Shkodër 0.74 kWh/m<sup>3</sup> dhe UK Dibër 0.01 kWh/m<sup>3</sup> kanë ruajtur të njëjtin nivel të këtij treguesi gjatë vitit 2023. Përkeqësim të këtij treguesi ka patur shoqëria UK Vorë, e cila nga 0.01 kWh/m<sup>3</sup> e ka çuar këtë tregues në 0.86 kWh/m<sup>3</sup>, por shoqëria deklaron se kjo vjen si rezultat i rakordimit të të dhënave dhe përfshirjes së volumit të ujit të blerë me shumicë (të cilin nuk e kanë përfshirë në vitin 2022), tek volumi që futet në sistemin shpërndarës. Si rrjedhojë kjo ka ndikuar edhe në rritjen e konsumit të energjisë elektrike.

Shoqëria UK me performancën më të keqe për këtë vit është Sh.R UK Durrës 1.39 kWh/m<sup>3</sup>. Kjo vjen si rezultat i largësisë së madhe të burimeve të ujit, nga të cilat furnizohet kjo shoqëri dhe detyrimisht pompimi i ujit çon në konsum të lartë të energjisë, duke patur në konsiderate dhe humbjet e larta të ujit që ka kjo shoqëri. Një tjetër shoqëri, e cila e ka këtë tregues mbi nivelin 1 kWh/m<sup>3</sup>, është dhe Sh.R UK Fier, e cila e ka eficientën e energjisë 1.02 kWh/m<sup>3</sup>, por kjo shoqëri e ka konsumin e lartë të energjisë elektrike, pasi e ka të gjithë sistemin e furnizimit me ujë me ngritje mekanike.

Vlen për tu përmendur dhe shoqëria rajonale UK Korçë, e cila edhe pse ka patur një përkeqësim të lehtë të këtij treguesi me 0.04 kWh/m<sup>3</sup>, përsëri e ka këtë tregues sa niveli i mesatares së sektorit 0.63 kWh/m<sup>3</sup>. Kjo tregon se shoqëria rajonale UK Korçë e ka menaxhuar mirë situatën, duke patur parasysh dhe gjendjen e shoqërive që i janë bashkuar pas riorganizimit. Gjithashtu, theksojmë që pas riorganizimit ka pasur shoqëri të tjera, të cilat kanë patur përmirësim të këtij treguesi si shoqëritë

rajonale UK Sarandë (-0.36 kwh/m<sup>3</sup>), Fier (-0.35kwh/m<sup>3</sup>), Pogradec (-0.21 kwh/m<sup>3</sup>), Gjirokastër (-0.15 kwh/m<sup>3</sup>), Elbasan (-0.14 kwh/m<sup>3</sup>), Vlorë (-0.13 kwh/m<sup>3</sup>), Lezhë (-0.11 kwh/m<sup>3</sup>) dhe shoqëria ekzistuese UK Kamëz (-0.72 kwh/m<sup>3</sup>), për të cilën kemi rezerva duke qenë se e ka pjesën më të madhe të sistemit të furnizimit me ujë me ngritje mekanike.

Performancën më të mirë për këtë tregues e kanë shoqëritë rajonale UK Dibër 0.01 kwh/m<sup>3</sup>, UK Kukës 0.08 kwh/m<sup>3</sup>, të cilat përgjithësisht sistemin e furnizimit me ujë e kanë me rrjedhje të lirë dhe shumë pak me ngritje mekanike, ndërsa përsa i përket Sh.a UK Kamëz 0.05 kwh/m<sup>3</sup> duket e pabesueshme duke marrë parasysh që pjesën më të madhe të sistemit të furnizimit me ujë e ka me ngritje mekanike.

ERRU, për të realizuar një analizë sa më të saktë të këtij treguesi shumë të rëndësishëm për përmirësimin financiar të shoqërive, e shikon të domosdoshme prej shoqërive UK, realizimin e një Studimi mbi Eficencën e Energjisë në sistemet e furnizimit me ujë dhe KUN të tyre, në të cilin të analizohet efikasiteti i përdorimit të energjisë elektrike, kryesisht në stacionet e pompimit të ujit të pijshëm e të ujërave të ndotura, si dhe në ITUN.

**Tabela nr. 22. Efiçenca e energjisë për furnizimin me Ujë për secilën shoqëri UK, viti 2023**

Nr.	Operatori	Aktiviteti	2022 (%)	2023 (%)	Ndryshimi 2023-2022 (%)
1	Kamëz	UK	0.77	0.05	-0.72
2	Sarandë	UK	0.98	0.62	-0.36
3	Fier	UK	1.37	1.02	-0.35
4	Pogradec	UK	0.68	0.47	-0.21
5	Gjirokastër	UK	0.39	0.24	-0.15
6	Elbasan	UK	0.84	0.70	-0.14
7	Vlorë	UK	0.77	0.64	-0.13
8	Lezhë	UK	0.94	0.83	-0.11
9	Tiranë	UK	0.22	0.22	0.00
10	Shkodër	UK	0.74	0.74	0.00
11	Dibër	UK	0.01	0.01	0.00
12	Durrës	UK	1.37	1.39	0.02
13	Berat	UK	0.43	0.45	0.02
14	Korçë	UK	0.59	0.63	0.04
15	Lushnje	UK	0.75	0.82	0.07
16	Kukës	UK	0.01	0.08	0.07
17	Vorë	UK	0.01	0.86	0.85

## Përfundime

- Mesatarja e sektorit UK, për vitin 2023, për treguesin efiçenca e energjisë për shërbimin e furnizimit me ujë në sektor është 0.63 kwh/m<sup>3</sup> dhe ka pësuar një përmirësim të lehtë me 0.02 kwh/m<sup>3</sup> krahasuar me vitin 2022.
- Nisur nga kjo situatë është e rëndësishme që çdo shoqëri UK duhet të disponojë një Studim mbi Efiçencën e Energjisë dhe Përmirësimin e saj, në të cilin analizohet efikasiteti i përdorimit të energjisë elektrike, kryesisht në stacionet e pompimit të ujit të pijshëm e të ujërave të ndotura, si dhe në ITUN.
- Ky tregues merr një rëndësi të veçantë kur kemi parasysh se në mbyllje të vitit 2023 në sektor janë 11 shoqëri UK nga 17 që operojnë në sektor që nuk arrijnë të mbulojnë kostot O&M. Kostot e energjisë elektrike në sektorin e UK zënë rreth 23.5% të totalit të kostove O&M. Pra janë disa shoqëri të cilat nuk arrijnë të mbulojnë kostot e O&M dhe mbijetesën financiare e sigurojnë me anë të subvencioneve nga qeveria qendrore, ose duke mos paguar faturën e energjisë elektrike ndaj OSHEE-së. Kjo gjendje ka sjellë një borxh të akumuluar të sektorit ndaj OSHEE, i cili, në mbyllje të vitit 2023 rezulton rreth 9 miliard lekë ose (9.6 milion Euro).

### 2.3.10 Ankesat e Klientëve

Ky tregues nga ana e ERRU-së lidhet direkt edhe me angazhimin e ERRU-së në drejtim të mbrojtjes së konsumatorit nga shërbime të karakterit monopol, siç janë ato të furnizimit me ujë dhe kanalizimeve.

Vendosja e këtij treguesi si pjesë e treguesve kryesorë të performancës dhe si objektiv për shoqëritë UK, lidhet edhe me angazhimin e ERRU-së në drejtim të mbrojtjes së konsumatorit.

Në këtë kontekst, ERRU, ka krijuar brenda strukturës organizative Strukturën e Zgjidhjes Alternative të Mosmarrëveshjes (SZAM), si struktura përgjegjëse brenda rregullatorit për zgjidhjen alternative të mosmarrëveshjeve midis konsumatorit dhe shoqërisë UK në sektorin FU dhe KUN.

Theksohet fakti se konsumatorët i drejtojnë ankesat që kanë ndaj shoqërive UK, pranë ERRU-së, pasi kanë ndërmarrë të gjitha hapat e nevojshme për zgjidhjen e tyre me këto të fundit.

***Natyra e ankesave të klientëve paraqitet kryesisht në tre kategori “zbatueshmëria e kushteve të kontratës për shërbime ujësjellës kanalizime”, “cilësia e shërbimit të ofruar nga shoqëritë UK” dhe “faturimi aforfe”.***

Ankesat e klientëve në raport me numrin total të lidhjeve të sektorit UK për vitin 2023 janë 4.23%, nga 2.8% që ishin në vitin 2022, me një rritje prej 13,599 ankesash për të gjithë sektorin. Ndikimin kryesor në përkeqësimin e këtij treguesi e kanë dhënë kryesisht shoqëritë UK Tirana, UK Rajonale Korçë, UK Rajonale Fier, UK Rajonale Durrës, UK Rajonale Berat, UK Rajonale Pogradec dhe UK Rajonale Lushnje.

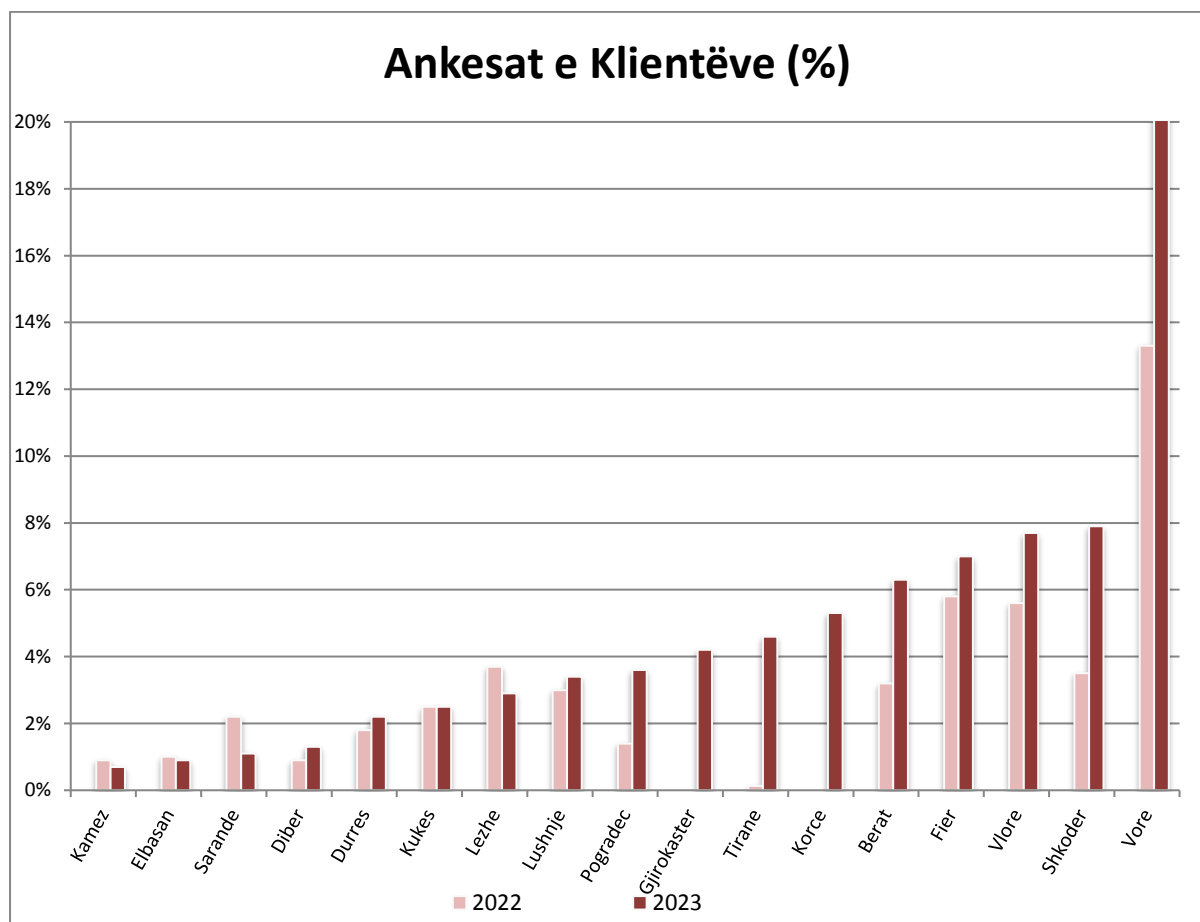


Figura 10. Ankesat e Klientëve, Viti 2023

Në tabelën nr.23 të mëposhtme jepen ankesat e klientëve në raport me numrin total të lidhjeve të sektorit UK, ku për vitin 2023 rezulton të jenë në nivelin e 4.23%, por në këtë rast nuk mund të bëhet një analizë krahasimore e saktë me vitin paraardhës dhe kryesisht për shoqëritë UK Rajonale, pasi vlerat e vitit 2022 janë të mbledhura nga raportimet e veçanta të bëra nga shoqëritë UK ekzistuese. Referuar tabelës vihet re se 5 shoqëri UK e kanë këtë tregues mbi mesataren e sektorit dhe 12 shoqëri UK nën mesataren e sektorit.

Tabela nr.23. Ankesat e klientëve për secilën shoqëri UK, viti 2023

Nr.	Operatori	Aktiviteti	2022 (%)	2023 (%)	Ndryshimi 2023-2022 (%)
1	Sarandë	ITUN	2.2%	1.1%	-1.1%
2	Lezhë	ITUN	3.7%	2.9%	-0.8%
3	Kamëz	UK	0.9%	0.7%	-0.2%
4	Elbasan	UK	1.0%	0.9%	-0.1%
5	Kukës	UK	2.5%	2.5%	0.0%
6	Durrës	ITUN	1.8%	2.2%	0.4%
7	Dibër	UK	0.9%	1.3%	0.4%

8	Lushnje	UK	3.0%	3.4%	0.4%
9	Fier	UK	5.8%	7.0%	1.2%
10	Vlorë	UK	5.6%	7.7%	2.1%
11	Pogradec	ITUN	1.4%	3.6%	2.2%
12	Berat	UK	3.2%	6.3%	3.1%
13	Gjirokastrë	UK	0.0%	4.2%	4.2%
14	Shkodër	ITUN	3.5%	7.9%	4.4%
15	Tiranë	ITUP	0.1%	4.6%	4.5%
16	Korçë	ITUN	0.0%	5.3%	5.3%
17	Vorë	UK	13.3%	22.2%	8.9%

ERRU i ka sugjeruar shoqërive UK hartimin e planeve të veprimit konkret nga ana e shoqërive UK për zgjidhjen e këtyre rasteve të ankimit dhe eliminimin përfundimtar të faturimit aforfe të konsumatorëve familjarë.

Rastet e faturimit aforfe, ku konsumatorët faturohen më shumë se norma e konsumit mujor për person e parashikuar në rastet kur konsumatori nuk ka ujëmatës, vijojnë të jenë objekt i ankesave pranë ERRU, por në shumë raste është evidentuar se konsumatorët familjarë, të cilët janë ankuar për faturimin aforfe kanë qenë konsumatorë të cilët janë me kolona të përbashkëta të furnizimit me ujë.

## Përfundime

- Shoqëritë gjatë vitit 2023, kanë rritur kërkesat e ankesave krahasuar me vitin 2022. Natyra e ankesave ka qenë në tre kategori “faturime aforfe”, ‘cilësia e shërbimit të ofruar nga shoqëritë UK” dhe “zbatueshmëria e kushteve të kontratës për shërbimet UK”.
- Objektet e ankimit për cilësinë e ofruar të shërbimit kanë qenë të fokusuar në probleme teknike, për të cilat shoqëritë nuk kanë dhënë zgjidhje ose nuk i janë përgjigjur konsumatorëve, ndaj për këto lloj ankesash ka qenë i nevojshëm verifikimi nga ana e ERRU-së. Nëpërmjet shqyrtimit dhe trajtimit të ankesave, ERRU evidenton problematikat që kanë shoqëritë UK në lidhje me ofrimin e shërbimit.
- Një nga mekanizmat kryesorë të mbrojtjes së konsumatorit është sigurimi që nëpërmjet trajtimit të ankesave, konsumatorët të trajtohen në mënyrë të drejtë dhe të barabartë në zgjidhjen e ankesës së tyre.

## Renditja e Shoqërive UK Sipas Performancës

Për të vlerësuar arritjet në performancën e shoqërive UK në sektor gjatë vitit 2023, u përzgjedhën katër Tregues Kryesorë të Performancës, të cilët lidhen direkt me qëndrueshmërinë financiare të shoqërive, si dhe të cilësisë së shërbimit që ato i ofrojnë konsumatorëve, respektivisht, Mbulimi i Kostove të O&M, Norma Korente e Arkëtimit, Uji Pa të Ardhura dhe Vazhdimësia (Orët) e Furnizimit me Ujë.

Bazuar në mesataren e renditjes të katër treguesve të mësipërm, në klasifikimin e përgjithshëm shoqëria me performancën më të mirë për vitin 2023 për të dytin vit radhazi u rendit Shoqëria Rajonale UK Korçë, e ndjekur nga shoqëritë UK Tiranë dhe UK Rajonale Berat. Ndërsa, shoqëritë me performancë më të dobët në sektor u klasifikuan shoqëritë UK Vorë, UK Rajonale Durrës dhe UK Kamëz Has, (shih Aneks 6, tabela 29).

Referuar renditjes së mësipërme vërehet nevoja që kanë shoqëritë UK të paagreguara, si UK Vorë dhe UK Kamëz për t'u bërë sa më parë pjesë e shoqërisë rajonale, sipas reformës me qëllim përmirësimin e performancës së tyre tekniko ekonomike dhe rritjes së cilësisë së shërbimit të ofruar ndaj konsumatorëve.

## 3 Ecuria e Reformës në Sektorin UK Sipas VKM nr. 302

Reforma në sektorin UK u ndërmor nga qeveria qendrore në maj të vitit 2022 sipas VKM nr.302 e cila e synon agregimin e sektorin UK në 15 shoqëri UK rajonale, nga një sektor i fragmentarizuar në 58 shoqëri UK në 61 bashki të vendit. Objektivi kryesor i reformës ishte që nëpërmjet ekonomisë së shkallës të përmirësojë cilësinë e shërbimit, të rrisë efikasitetin dhe të përmirësojë qëndrueshmërinë financiare të ofruesve të shërbimeve UK.

Ky proces filloi në vitin 2022 me rajonalizimin e dy shoqërive UK Lezhë dhe UK Korçë. Gjatë vitit 2023 procesi i rajonalizimit hyri në një fazë të plotë transformimi të sektorit me formimin e 14 shoqërive UK Rajonale të krijuara nga totali prej 15 të tilla të parashikuara në reformë, konkretisht shoqëritë UK Rajonale *Shkodër, Lezhë, Kukës, Dibër, Durrës, Fier, Lushnje, Sarandë, Elbasan, Korçë, Pogradec, Berat, Gjirokastër dhe Vlorë*.

Në vitin 2023 kanë filluar ushtrimin e aktivitetit si shoqëri rajonale 13 prej tyre, ndërsa UK Rajonale Vlorë e ka filluar aktivitetin në janar të vitit 2024.

Procesi i riorganizimit është ndjekur me angazhim të plotë nga ERRU, e cila ka luajtur një rol pro aktiv gjatë këtij procesi duke licencuar në kohë shoqëritë UK rajonale të krijuara sipas reformës. Si përfundim, deri në mbyllje të vitit 2023 nga ERRU janë licencuar 13 shoqëri UK rajonale nga 14 të krijuara me përjashtim të UK Rajonale Vlorë, e cila pritet të aplikojë së shpejti pranë ERRU-së.

Mbetet akoma pa u krijuar shoqëria Rajonale *UK Tiranë* e cila përfshin bashkitë Tiranë, Kamëz dhe Vorë. Aktualisht nuk janë nënshkruar akoma marrëveshjet e bashkëpunimit ndërmjet këtyre shoqërive, por gjithsesi këshillat bashkiake të këtyre bashkive kanë marrë vendimet përkatëse të cilat autorizojnë kryetarët e bashkive për të nënshkruar marrëveshjet e bashkëpunimit me MIE dhe më pas

transferimit drejt shoqërisë UK Rajonale. Vonesat në krijimin e shoqërisë Rajonale UK Tiranë sipas parashikimeve të VKM nr.302, vijnë si rezultat i diskutimeve në vazhdim për pika të veçanta të karakterit teknik ndërmjet drejtuesve të pushteteve vendore dhe MIE.

ERRU në mënyrë të vazhdueshme ka zhvilluar takime të drejtpërdrejta me drejtuesit e AKUK, drejtuesit e shoqërive UK Rajonale dhe kryetarët e këshillave mbikëqyrëse, me qëllim informimin e tyre mbi hapat që duhen ndjekur në zbatim të reformës sipas VKM nr. 302 duke patur në konsideratë zbatimin e ligjit të ERRU-së nr. 8102 gjatë kësaj periudhe tranzitore. Në to janë diskutuar gjithashtu edhe një sërë problematikash me të cilat po përballen shoqëritë e reja UK rajonale gjatë kësaj faze fillestare.

Riorganizimi i sektorit UK është një proces kompleks, i cili ka shfaqur shumë sfida dhe të panjohura në terren gjatë implementimit të tij për realizimin me sukses të reformës. Në këtë kontekst, shoqëritë e reja të krijuara u përballën me një sërë problematikash në drejtim të menaxhimit, operimit, të situatës financiare të shoqërive UK ekzistuese, të cilat u vunë re gjatë auditimit të tyre nga ekspertët e pavarur dhe drejtuesit e shoqërive UK Rajonale, si më poshtë :

- Mosrakordimi i detyrimeve të prapambetura, si rezultat i marrëveshjeve dhe detyrimeve kontraktuale me institucionet financiare kombëtare dhe ndërkombëtare dhe kompanitë kontraktuese për të cilat shoqëritë rajonale të krijuara janë të detyruara t'i respektojnë.
- Mosrakordimi i numrit të klientëve debitorë në sistem, me ato të pasqyruara në bilancet financiare nga UK ekzistuese.
- Mungesa e stafëve të kualifikuara në pozicionet kyçe të shoqërive.
- Mungesë e operimit normal të shoqërisë, në disa raste, si rezultat i bllokimit të llogarive bankare nga detyrimet e prapambetura, të cilat ju ngarkuan shoqërisë së re rajonale.
- Në përgjithësi mungesë të dokumentacioneve të rregullta që duhet të dispononin shoqëritë UK ekzistuese

Një tjetër element sfidues me të cilin po përballen shoqëritë UK rajonale, si rezultat i agregimit, është edhe synimi për të unifikuar tarifat në të gjithë zonën e re të shërbimit. Për disa nga shoqëritë rajonale tarifrat janë të përafërta nga zona në zonë, prandaj unifikimi tarifor është i mundshëm. ERRU inkurajon procesin e unifikimit tarifor për nivel të njëjtë shërbimesh UK, sepse duke patur të dhënat e variablave tekniko-financiare të përbashkëta, krijohet mundësia e një menaxhimi financiar dhe monitorimi relativisht më të kontrollueshëm dhe efikas, si edhe zbatohet parimi i barazisë të detyrimit financiar ndërmjet klientëve në zonën e shërbimit.

Për disa shoqëri rajonale të formuara, Durrësi, Korça, etj, unifikimi tarifor duket i parakohshëm për t'u realizuar për shkak të diferencave të mëdha ndërmjet tarifave të mbartura nga njëra zonë në tjetrën, si për shkak të kostove të veprimtarisë ashtu dhe të cilësisë së shërbimit. Nëse unifikohen menjëherë tarifrat në shoqëri të tilla, praktika ka treguar se nga rritja e menjëhershme e në mënyrë të konsiderueshme e tarifave, shoqëria ndeshet me një rezistencë nga ana e konsumatorëve duke mos paguar faturat e shërbimeve. Pra, si rezultat ulet norma e arkëtimit dhe aftësia likuiduese e shoqërisë, si dhe të treguesve financiarë në përgjithësi.

Në këtë rast duke qenë se, metodologjia ofron mundësinë e planifikimit tarifor me rritje graduale, unifikimi i tyre mendohet të realizohet me faza sipas specifikave të çdo rasti, si dhe duhet shoqëruar

me rritje të cilësisë së shërbimit në këto zona. Në këtë rast krijohen kushtet për një nivel të ri tarifor të unifikuar, e cila sjell të ardhura të faturuara më të larta, rrjedhimisht edhe një performancë financiare të përmirësuar dhe të qëndrueshme të shoqërisë rajonale.

Agregimi i sektorit është një proces i cili kërkon vëmendje të vazhdueshme nga qeveria qendrore në drejtim të menaxhimit të aseteve ekzistuese dhe planifikimit sa më të drejtë të subvencioneve dhe investimeve të nevojshme, që duhen kryer për përmirësimin e cilësisë së shërbimit të ofruar ndaj konsumatorëve, si synimi final i këtij procesi.



## 4 Konkluzione dhe Rekomandime

- Saktësia dhe besueshmëria e të dhënave të raportuara pranë ERRU-së, vijon të jetë problem edhe gjatë hartimit të këtij raporti. Shoqëritë UK Rajonale duhet të punojnë në drejtim të rritjes së profesionalizmit dhe përgjegjshmërisë për saktësinë e të dhënave të raportuara duke qenë se tashmë kanë kapacitetet e nevojshme të stafeve në këtë drejtim. Në të njëjtën kohë duhet të respektojnë procedurat për shkallën e saktësisë së tyre të përcaktuara në metodologjinë e re të vendosjes së tarifave të shërbimeve UK.
- Nivelet e larta të ujit pa të ardhura prej **64.7%** mbeten problem serioz brenda sektorit, që kërcënon qëndrueshmërinë e shoqërive rajonale UK dhe atyre ekzistuese. Shoqëritë rajonale duhet të kenë në fokusin e tyre kryesor reduktimin dhe eliminimin e lidhjeve të paligjshme si dhe të humbjeve fizike. Nga ana tjetër, për një vlerësim real të gjendjes së humbjeve dhe të hartimit nga shoqëritë të bilanceve të ujit sa më të sakta, mbetet e një rëndësie të veçantë, financimi dhe instalimi i matësve të mëdhenj të ujit në burim dhe ato individualë, tek konsumatorët privat dhe familjarë. Bilancet e ujit përcaktojnë gjendjen reale të kërkesës për ujë dhe shërbejnë si bazë për hartimin e planeve për reduktimin e humbjeve dhe mbrojtjen e burimeve nga mbikonsumi i pajustificuar. Si fillim, shoqëritë mund të përqendrohen në trajtimin e humbjeve administrative (komerciale) që bëjnë të mundur rikuperimin e të ardhurave, që për momentin nuk arkëtohen për shkak të konsumit të paligjshëm. Gjithashtu, sa herë që të tentohet rehabilitimi apo shtrimi i ri i rrjetit për reduktimin e humbjeve reale është nevojshme të gjenden zgjidhje teknike me kosto të përballueshme
- Kostot e punës zënë aktualisht **54%** në kostot O&M të shoqërisë. Treguesi i efikasitetit të stafit në nivelin 4.56 punonjës për 1000 lidhje UK, edhe pse i përmirësuar për vitin 2023, ka mjaft hapësirë për reduktimin e tij nga punonjësit e tepërt në numër dhe pozicione të pajustificuara. Shoqëritë UK rajonale duhet të rishikojnë organigramën dhe pozicionet e punës bazuar në një analizë të detajuar për të justifikuar numrin e punonjësve në përputhje me nevojat reale që kërkon zhvillimi i aktivitetit normal të saj, kërkesë e cila theksohet në veçanti nga ERRU kur shoqëritë UK aplikojnë për tarifa të reja.
- Eficienca e energjisë duhet të jetë në fokus të shoqërive UK, pasi ky zë shpenzimesh mbetet kryesor pas atyre të punës. Fokusi duhet të jenë kryesisht shoqëritë që pjesën më të madhe të sistemeve të FU e kanë me ngritje mekanike. Këto shoqëri duhet të studiojnë mundësitë për burime alternative të pavarura furnizimi me energji elektrike të rinovueshme dhe në të njëjtën kohë të investojnë në pompa të reja me efikasitet të lartë energjie.
- Shoqëritë UK sidomos ato rajonale duhet kenë në fokus hartimin e planeve 5-vjecare të biznesit, si një instrument bazë i vizionit të menaxhimit të shoqërisë për përmirësimin e performancës financiare dhe të cilësisë së shërbimeve ndaj konsumatorëve. Ky dokument duhet të jetë i orientuar në drejtim të mbulimit të plotë të kostove O&M, në mënyrë që të gjitha shoqëritë UK të arrijnë mbulimin e tyre mbi 100%.
- Shoqëritë rajonale duhet të kenë në fokus hartimin e Planeve të Menaxhimit të Aseteve, si instrumenti bazë që justifikon kërkesat dhe nevojat për financimin e investimeve fizike, si dhe efikasitetin e pritshëm të tyre në operimin e shoqërisë dhe uljen e kostove.
- Shoqëritë UK, të cilat nuk janë riorganizuar akoma si shoqëri UK Rajonale, sidomos UK Kamëz dhe UK Vorë, rekomandohet ta përmbyllin sa më parë këtë proces, si një hap i rëndësishëm drejt përmirësimit të performancës, efikasitetit operacionale dhe qëndrueshmërisë financiare të tyre.

## 5 Tema e Veçantë: Menaxhimi i Qëndrueshëm i Burimeve Ujore dhe Roli i Rregullatorit të Sektorit të UK

Planeti jonë është një sistem me një cikël të mbyllur të qarkullimit të ujit në natyrë. Burimet ujore, pjesë e këtij cikli, përbëjnë sot pasurinë e pazëvendësueshme jetike për aktivitetin jetësor të njerëzimit, ku pjesa e këtyre rezervave me cilësinë e ujit të pijshëm, përbën rreth 0.3 % të rezervave totale të ujit në planet, dhe kjo jo e gjitha e arritshme për t'u shfrytëzuar. Rezervat e ujit në dete e oqean mbulojnë 70% të sipërfaqes së globit, por kjo rezervë praktikisht është pak e shfrytëzueshme për ujë për popullsinë dhe industrinë, për shkak të kostove të prodhimit jashtëzakonisht të larta, si dhe distancat mjaft të mëdha për transportimin e tyre deri tek konsumatori.

Ka tashmë disa dekada që ka dalë në pah problematika e nevojës urgjente të menaxhimit racional të këtyre burimeve për shkak të faktorëve negative në disfavor të tyre, nga njëra anë nga rritja e vazhdueshme e kërkesës për ujë nga popullsia dhe industria, kompromentimi i cilësisë së tyre nga aktiviteti i ligjshëm dhe i paligjshëm i ujërave të përdorura që shkakton ndotjen e tyre, dhe së fundi edhe influenca negative e ndryshimeve klimatike (përmbytje/thatësira).

Politikat e menaxhimit racional të ujit janë të lidhura ngushtësisht me Menaxhimin e Integruar të Burimeve Ujore, ku përveç plotësimit të nevojave për pirje parashikohen edhe kërkesat e përdoruesve të tjerë të ujit për nevoja të bujqësisë, peshkimit, me argëtimet në fushën e ujit etj.

Në vendin tonë është aprovuar së fundmi ligji i Menaxhimit të Integruar të Burimeve Ujore ku sanksionohet qartësisht në detaje i gjithë kuadri ligjor që garanton politikat dhe elementet detyruese ekzekutive në respektim të parimeve të menaxhimit të pasurisë ujore në vendin tonë dhe në përputhje me legjislacionin Bashkimit Evropian, si një nga kushtet e “*acquis communautaire*” që duhet të përmbushi vendi ynë.

Parimet bazë të këtij ligji për një menaxhim të qëndrueshëm të burimeve ujore, ku futen dhe shërbimet e UK, janë:

- **Parimi i Rikuperimit të Kostos, dhe**
- **Parimi Ndotësi Pagan.**

Dy parimeve bazë mund t'i bashkëngjiten edhe parime të tjera ndihmëse, por jo më pak të rëndësishme, si ***Efiçenca Ekonomike, Mbrojtja e Mjedisit*** dhe ***Barazia Sociale***.

***Legjislacioni i BE për ujërat*** thekson se kostot e shërbimeve UK në përdorimin e burimeve ujore (Agjencia Evropiane e Mjedisit, 2013) në zbatim të parimit të Rikuperimit të Kostove duhet të paguhet nga konsumatorët me anë të tarifave përkatëse që është sanksionuar në Direktivën Kuadër të Ujit (WFD, Direktiva 2000/60/EC), ku Neni 9 i saj kërkon në mënyrë specifike që shtetet anëtare të marrin parasysh parimin e rikuperimit të kostove të shërbimeve të ujit, duke përfshirë kostot mjedisore dhe të burimeve (Parlamenti Evropian dhe Këshilli i BE, 2000).

### **Zbatimi i këtyre parimeve në Sektorin e UK në Shqipëri**

Shoqëritë UK në respektim të dy parimeve të mësipërme të menaxhimit të integruar të burimeve ujore duhet që në tarifat e shërbimeve të ujësjellës kanalizimeve të përfshijnë gjithashtu edhe kostot e përdorimit të burimeve ujore, si dhe ato që shërbejnë për të eliminuar ndotjen e ambientit.

Në vendin tonë, sektori i UK vazhdon të mbetet i paqëndrueshëm financiarisht. Mbijetesa ekonomike e sektorit të shërbimeve UK për të mbuluar kostot e O&M është e kushtëzuar nga subvencionet e qeverisë qendrore. Para fillimit të reformës deri në vitin 2022 sektori ka qenë i fragmentarizuar me 58 shoqëri UK, ku vetëm 12 prej tyre arrinin të mbulonin kostot e O&M. Në ***këtë gjendje ka qenë e***

### ***vështirë të pretendohet zbatimi i parimit të Rikuperimit të Kostove nga të 58 shoqëritë UK që operonin në sektor.***

Aktualisht sektori është pothuajse i agreguar në 15 Shoqëri Rajonale me aksioner kryesor shtetin. Ekonomia e shkallës pritet të sjellë një përmirësim të qëndrueshmërisë financiare të tyre duke krijuar kushtet për respektimin në tërësi të parimeve të mësipërme.

Enti Rregullator i Ujit është një institucion bazë që nëpërmjet shoqërive UK luan një rol mjaft të rëndësishëm në respektimin e parimeve të mësipërme në sektor me anë të instrumenteve ligjore që ka në dispozicion, ku metodologjia për Miratimin e Tarifave edhe dokumenti bazë që i referohet. Kriteret bazë ku mbështetet kjo metodologji janë:

- 1. *Kostot e justifikuara të O&M ose të Kostove Totale***
- 2. *Vlerësimi i Performancës së shoqërisë të arritjeve nëpërmjet TKPs***
- 3. *Përballueshmëria e faturës së shërbimeve UK***
- 4. *Mbrojtja e Mjedisit për ruajtjen e burimeve ujore nga mbi përdorimi.***

Nga sa më sipër shihet që metodologjia e miratimit të tarifave *nuk parashikon në formë detyruese* për shoqëritë UK mbulimin me tarifa të Kostove të O&M dhe ato Totale, por ERRU gjatë zbatimit të katër kriterëve të mësipërme luan një rol aktiv në përmirësimin e menaxhimit të qëndrueshëm të burimeve ujore dhe të Rikuperimit të Kostove që lidhen me të, në secilin prej tyre, si më poshtë:

#### **1. *Kostot e justifikuara të O&M ose të Kostove Totale***

ERRU në metodologjinë e saj, në nenin 10, pika k, ka përfshirë kushtin taksativ që kur shoqëritë UK aplikojnë për tarifa të reja shërbimesh të paraqesin Lejen e Përdorimit të Ujit nga Zyra e Administrimit të Basenit, për sasinë e ujit që prodhojnë nga baseni, si dhe të demonstrojnë që i kanë shlyer të gjitha detyrimet financiare të përdorimit të ujit, që përmban kjo leje. Këto kosto të përdorimit të ujit duhet të jenë të reflektuara detyrimisht si pjesë e kostove në bilancet financiare të certifikuara të shoqërive UK, si kosto të pranuar nga ERRU, që përfshihen në kostot e tarifave përfundimtare të miratuara nga kjo e fundit.

#### **2. *Vlerësimi i Performancës së shoqërisë të arritjeve nëpërmjet TKPs***

ERRU në raportet vjetore të bilancit të ujit dhe gjatë analizës së propozimeve për tarifa të reja nga shoqëritë UK, i kushton një rëndësi të veçantë treguesit të Ujit Pa të Ardhura (UPA), që në fakt është treguesi që lidhet direkt me problemet e menaxhimit racional të burimeve ujore, si edhe të qëndrueshmërisë financiare të shoqërive.

Aktualisht ky tregues që shpreh në përqindje sasinë e ujit që humbet (nuk i faturohet klientëve) ndaj sasisë së ujit që prodhohet, për sektorin UK është në vlerën mesatare prej 65%, pra që konsiderohet një vlerë mjaft e lartë dhe e papranueshme.

ERRU bën vlerësimin e kujdesshëm të këtij treguesi në vitin bazë dhe më tej vendos objektiva mjaft agresive për shoqërinë për përmirësimin e këtij treguesi në të ardhmen, duke kontribuar kështu në drejtim të një menaxhimi me racional të burimeve ujore nga shoqëritë UK.

#### **3 *Përballueshmëria e faturës së shërbimeve UK.***

AMBU i ka të mirënjohura kostot financiare të nevojshme për funksionimin e institucioneve të baseneve, të nevojshme për të përmbushur detyrat që u ngarkon ligji, si dhe mangësitë me të cilat ato përballen. Nëse bëhet një analizë për të ardhurat që Zyrat e Administrimit të Baseneve (ZAB) që mund të realizojnë nga tarifatat aktuale e përdorimit të ujit nga shoqëritë UK, referuar të dhënave të vitit 2023 rezulton:

- Në rang vendi për plotësimin e kërkesës për ujë nga shoqëritë e UK prodhohen rreth 312 milion m<sup>3</sup> ujë në vit, nga të cilat 76 milion m<sup>3</sup> i përkasin burimeve sipërfaqësore (rezervuare) dhe 236 milion m<sup>3</sup> nga burime nëntokësore.
- VKM nr. 993, dt. 9.12.2020 përcakton tarifat e përdorimit të ujit për shoqëritë UK, përkatësisht me 0,05 lek/m<sup>3</sup> për ujërat sipërfaqësore dhe 0,08 lek/m<sup>3</sup> për ujërat nëntokësore.
- Referuar prodhimit vjetor të mësipërm, ZAB-ve nga i gjithë sektori UK duhet të mbledhin të ardhura nga Lejet e Përdorimit të Ujit nga shoqëritë UK në total 22,7 milion lekë në vit, përkatësisht 18,9 milion lekë për ato që përdorin burimet nëntokësore dhe 3,8 milion lekë për ato sipërfaqësore).
- Për të gjithë Sektorin UK, Kosto mesatare e O&M për 1m<sup>3</sup> ujë për të dy shërbimet e furnizimit me ujë dhe kanalizimeve të ujërave të ndotura është 54 lek/m<sup>3</sup>.



*Referuar volumeve të mësipërme tarifa mesatare e përdorimit të ujit është 0,075 lek/m<sup>3</sup> për të dy llojet e burimeve ujore që shfrytëzojnë/përdorin shoqëritë UK, e cila përfaqëson 0,14% të kostove mesatare të O&M, rezulton që:*

**Kosto përbërëse e përdorimit të ujit në faturën mujore të klientëve familjarë për një konsum mesatar rreth 12 m<sup>3</sup>/muaj është 0,9 lek/muaj për klient ose për një familje mesatare me 4 persona.**

#### 4 Mbrotjtja e Mjedisit për ruajtjen e burimeve ujore nga mbi përdorimi.

Kriteri i katërt që ERRU ka në vëmendje gjatë miratimit të tarifave të propozuara nga Shoqëritë UK është gjithashtu i lidhur me aspektet e mirëmanaxhimit të burimeve ujore në përdorim të tyre. Për ruajtjen e burimeve ujore nga mbi shfrytëzimi, ERRU me anë të këtij kriteri dekurajon mbi përdorimin e ujit nga konsumatorët e të gjitha kategorive duke i inkurajuar shoqëritë UK që të aplikojnë tarifa me blloqe, sipas parimit që deri në një normë përdorimi të caktuar (p.sh.150 litra/ditë, person) konsumatorët duhet të paguajnë me tarifa normale. Për sasinë e ujit të konsumuar përtej kësaj norme ato duhet të paguajnë tarifa më të larta, sipas tabelës që parashikon metodologjia e tarifave, neni 19, pika 6, si më poshtë:

Kategoria e Klientëve	Familjarë	Publikë	Privatë
Koeficienti i shumëzimit të çmimit për 1 m <sup>3</sup> ujë	Konsumi (m <sup>3</sup> /muaj)	Konsumi (m <sup>3</sup> /muaj)	Konsumi (m <sup>3</sup> /muaj)
1.0	deri 18	Mesatare Historike e Vitit të fundit (MH)	Mesatare Historike e Vitit të fundit (MH)
1.0 deri 3.0	18 deri 30	Deri 3-fish e MH	Deri 3-fish e MH
1.5 deri 4.0	mbi 30	Mbi 3-fish e MH	Mbi 3-fish e MH

Në lidhje me kriterin “ndotësi pagan” konsumatorët që në zonën e tyre të shërbimit kanë ITUN, i nënshtrohen respektimit të parimit të mësipërm, sepse në faturat mujore të tyre përfshihen edhe kostot e operimit të këtyre impianteve, ndërsa për zonat e shërbimit që nuk mbulohen me ITUN ky parim mbetet për tu respektuar.

Gjithsesi ERRU në metodologjinë e miratimit të tarifave në nenin 19, pika 7 parashikon që për klientët që shkaktojnë ndotje problematike (të rënda) shoqëria mund të propozojë tarifa të posaçme në përputhje të zbatimit të parimit “ndotësi pagan”, por që ky argument në të ardhmen duhet zhvilluar më në detaje me nën akte të tjera.

## Konkluzione:

- Kostot e tarifave në Lejet e përdorimit të Ujit për shoqëritë UK në përbërje të faturës mujore të familjarëve është mjaft e ulët, pra ka mjaft hapësirë për rritjen e tyre në mënyrë që institucionet zbatuese të baseneve ujore të mund të kenë një buxhet të arsyeshëm në dispozicion për zhvillimin e aktivitetit të tyre në përmbushje të detyrave që i ngarkon ligji.
- Referuar kritereve në metodologjinë e miratimit të tarifave, ERRU nuk imponon direkt që shoqëritë të aplikojnë për tarifa që të mund të mbulojnë të gjitha kostot, pra të zbatohet krejtësisht parimi i Rikuperimit të Kostove.
- Propozimi për tarifa të reja është një e drejtë ekskluzive e shoqërive UK që përgatitet nga stafi menaxhues i shoqërisë, aprovohet nga Këshilli Mbikëqyrës përkatës dhe shoqërohet me opinionin e aksionerëve të shoqërisë.
- Në Sektorin e UK për shoqëritë rajonale UK zbatimi i parimit të Rikuperimit të Kostove mbështetet dhe inkurajohet fort nga ERRU me instrumentet nënligjore që ka në dispozicion, por rolin kryesor në zbatimin plotësisht të tij e ka qeveria qendrore. Si aksionari kryesor i Shoqërive Rajonale UK qeveria qendrore vendos se çfarë niveli tarifash për shërbimet, Shoqëria Rajonale UK do të propozojë pranë ERRU-së për miratim.
- Rritja e tarifave në Lejet e përdorimit të Ujit për shoqëritë UK do të inkurajojë shoqëritë që të përmirësojnë treguesin e Ujit Pa të Ardhura.
- Për përmirësimin e treguesit të UPA Shoqëritë UK gjithashtu duhet të synojnë aplikimin e tarifave me blloqe që dekurajojnë konsumatorët që konsumojnë ujin mbi normë. Kjo veçanërisht për konsumatorët në zona rurale dhe në përgjithësi konsumatorët jo familjare.
- Reforma në sektorin UK pritet që në periudhën afatmesme sektori të jetë i qëndrueshëm financiarisht, gjë që mundëson ERRU të përditësojë metodologjinë aktuale që mbulimi i kostove të jetë kusht i detyrueshëm në aplikimet për tarifa të reja.
- Referuar VKM nr. 302 datë 11.5.2022, si akti ligjor bazë për konceptimin dhe zbatimin e reformës për agregimin e sektorit, nënkuptohet që afati maksimal i vendosur nga qeveria qendrore që nga themelimi i shoqërive rajonale, që sektori UK të vetëfinancohet nga të ardhurat, është 10 vjet. Angazhimi mjaft serioz i aktorëve në zbatim të reformës, premtion një situatë optimiste që mbulimi i të gjitha kostove të shërbimeve UK në sektor të mbulohet kryesisht me tarifën, të realizohet para këtij afati, pra që të zbatohet plotësisht parimi i Rikuperimit të Kostove.

## 6 Aneksë: Të dhënat Kryesore të Sektorit

### Aneks 1, Tabela 24. Situata e Gjendjes së Licencimit të Shoqërive UK – 2023 sipas reformës

Nr.	Ndarja e Shoqërive Rajonale	Shoqëritë UK Ekzistuese	Statuti i shoqërisë	Mbarimi i afatit të licencimit	Licencimi i Shoqërive UK ekzistuese/rajonale
1	Sh. R UK Shkodër	Shkodër	Riorganizuar	26.12.2027	Me licencë
		Fushë Arrëz			
		Pukë			
		Vau i Dejës			
		Malësia e Madhe			
2	Sh. R UK Kukës	Kukës	Riorganizuar	29.01.2027	Me licencë
		Tropojë			
		Has			
3	Sh. R UK Lezhë	Lezhë	Riorganizuar	01.12.2026	Me licencë
		Mirditë			
		Kurbin			
4	Sh. R UK Dibër	Dibër	Riorganizuar	22.06.2027	Me licencë
		Mat			
		Bulqizë			
		Klos			
5	Sh. R UK Durrës	Durrës	Riorganizuar	21.02.2027	Me licencë
		Krujë			
		Kavajë			
		Rrogozhinë			
6	Sh. R UK Fier	Fier	Riorganizuar	02.03.2025	Me licencë
		Patos			
		Roskovec			
		Mallakastër			
7	Sh. R UK Lushnje	Lushnje	Riorganizuar	02.03.2027	Me licencë
		Divjakë			
8	Sh. R UK Elbasan	Elbasan	Riorganizuar	27.04.2027	Me licencë
		Cërrik			
		Belsh			
		Librazhd			
		Gramsh			
Peqin					
9	Sh. R UK Sarandë	Sarandë	Riorganizuar	27.04.2027	Me licencë
		Finiq			
		Konispol			
		Delvinë			
10	Sh. R UK Berat	Berat - Kuçovë	Riorganizuar	02.03.2027	Me licencë
		Ura Vajgurore			
		Poličan			
		Skrëpar			
11	Sh. R UK Korçë	Korçë	Riorganizuar	01.12.2024	Me licencë
		Devoll			
		Maliq			
		Kolonjë			
		Pustec			
12	Sh. R UK Pogradec	Pogradec	Riorganizuar	27.04.2027	Me licencë
		Prrrenjas			
13	Sh. R UK Gjirokastrë	Gjirokastrë	Riorganizuar	21.02.2027	Me licencë
		Tepelenë			
		Këlcyrë			
		Përmet			
		Libohovë			
		Dropull			
Memaliaj					
14	Sh. R UK Vlorë	Vlorë	Pa riorganizuar	01.06.2026	Me licencë
		Selenicë		08.07.2025	Me licencë
		Himarë*		19.09.2023	Pa licencë
15	Sh. R UK Tiranë	Tiranë	Pa riorganizuar	21.02.2027	Me licencë
		Kamëz		27.02.2026	Me licencë
		Vorë		10.11.2024	Me licencë

#### Burimi: ERRU

\* Shoqëri të reja rajonale të licencuara sipas reformës në zbatim të VKM nr.302, datë 11.05.2022

\*\* Shoqëria ekzistuese UK Librazhd – Prrrenjas është ndarë ndërmjet dy shoqërive Rajonale UK Elbasan dhe UK Pogradec, përkatësisht Bashkia Librazhd do të shërbehet nga shoqëria Rajonale UK Elbasan ndërsa Bashkia Prrrenjas do të shërbehet nga shoqëria Rajonale UK Pogradec.

**Aneksi 2, Tabela 25. Norma e Arkëtimit Korente dhe e Përgjithshme, Vitet 2022-2023**

Nr.	Shoqëritë	Norma e Arkëtimit Korente		Norma e Arkëtimit e Përgjithshme	
		Viti 2022	Viti 2023	Viti 2022	Viti 2023
1	SHRUK Korçë	83.10%	74.00%	96.11%	99.30%
2	SHRUK Fier	72.80%	74.40%	92.42%	98.90%
3	SHRUK Lezhë	86.52%	89.50%	102.20%	108.20%
4	SHRUK Kukës	64.10%	47.60%	80.70%	96.60%
5	SHRUK Durrës	73.93%	79.70%	90.54%	106.00%
6	SHRUK Gjirokastrë	70.28%	67.10%	94.48%	102.50%
7	SHRUK Berat	89.53%	90.40%	108.73%	110.40%
8	SHRUK Lushnjë	78.56%	81.60%	95.70%	100%
9	SHRUK Elbasan	66.41%	68.00%	102.00%	108.80%
10	SHRUK Sarandë	56.24%	58.20%	89.01%	109.00%
11	SHRUK Pogradec	91.48%	90.01%	98.01%	101.50%
12	SHRUK Dibër	79.92%	82.60%	92.28%	92.00%
13	SHRUK Shkodër	72.93%	69.40%	93.78%	91.00%
14	SHRUK Vlorë	68.50%	65.50%	91.89%	92.80%
15	UK Vorë	94.18%	93.70%	109.11%	117.90%
16	UK Kamëz	67.70%	76.60%	95.03%	89.90%
17	UK Tiranë	92.67%	97.40%	101.16%	105.60%
	<b>Totali</b>	<b>81.44%</b>	<b>83.90%</b>	<b>97.29%</b>	<b>103.50%</b>

Burimi: ERRU

**Aneksi 3, Tabela 26. Rezultatet Financiare 2023 për Operatorët UK (000 Lekë)**

Nr.	Shoqëritë	Të Ardhurat nga Aktiviteti UK	Kostot O&M	2023						Rezultati Financiar Vjetor 2023		
				Kosto Totale	Nevoja për Subvencione për mbulimin e kostove O&M	Në % Ndaj Totalit të kostove O&M	Subvencionet e marra 2023	Subvencionuar Nën nevojën për kostot O&M	Mbi nevojën për kostot O&M	Humbje	Fitim	Humbje në % ndaj Totalit
		1	2	3	4 (2-1)	5 (4/2)	6	7 (6-4)		8 (1-3)	9 (1-3)	10
1	UK Tiranë	3,987,232	2,472,890	3,696,079	-	0.0%	-	-	-	-	291,153	0.0%
2	UK Vorë	78,018	151,984	167,878	73,966	48.7%	-	(73,966)	-	(89,860)	-	2.1%
3	UK Kamëz	288,078	345,724	443,229	57,646	16.7%	-	(57,646)	-	(155,151)	-	3.7%
4	SHRUK Durrës	1,605,425	2,164,026	2,674,566	558,602	25.8%	104,604	(453,998)	-	(1,069,142)	-	25.6%
5	SHRUK Elbasan	563,097	884,063	1,020,685	320,967	36.3%	68,490	(252,477)	-	(457,589)	-	10.9%
6	SHRUK Vlorë	481,317	741,493	1,038,069	260,176	35.1%	30,000	(230,176)	-	(556,752)	-	13.3%
7	SHRUK Korçë	467,251	385,892	623,888	-	0.0%	-	-	-	(156,637)	-	3.7%
8	SHRUK Fier	603,024	740,743	872,632	137,719	18.6%	28,914	(108,806)	-	(269,608)	-	6.4%
9	SHRUK Shkodër	374,373	498,995	779,858	124,622	25.0%	30,000	(94,622)	-	(405,485)	-	9.7%
10	SHRUK Berat	346,463	323,803	334,263	-	0.0%	-	-	-	-	12,200	0.0%
11	SHRUK Gjirokastrë	236,560	276,587	389,182	40,027	14.5%	-	(40,027)	-	(152,622)	-	3.7%
12	SHRUK Lushnjë	265,782	280,293	528,444	14,511	5.2%	-	(14,511)	-	(262,662)	-	6.3%
13	SHRUK Lezhë	294,844	329,818	558,683	34,974	10.6%	47,992	-	13,019	(263,839)	-	6.3%
14	SHRUK Sarandë	339,732	286,674	420,810	-	0.0%	-	-	-	(81,078)	-	1.9%
15	SHRUK Dibër	159,845	158,059	177,620	-	0.0%	-	-	-	(17,775)	-	0.4%
16	SHRUK Pogradec	211,476	208,154	386,163	-	0.0%	-	-	-	(174,687)	-	4.2%
17	SHRUK Kukës	92,682	97,019	160,384	4,337	4.5%	-	(4,337)	-	(67,702)	-	1.6%
	<b>Totali</b>	<b>10,395,198</b>	<b>10,346,217</b>	<b>14,272,432</b>	<b>1,627,546</b>	<b>15.7%</b>	<b>310,000</b>	<b>(1,330,565)</b>	<b>13,019</b>	<b>(4,180,587)</b>	<b>303,353</b>	<b>100%</b>

**Burimi: ERRU**



**Aneks 4, Tabela 27. Të ardhurat për Vitet 2022 dhe 2023**

Nr.	Shoqëritë	Të ardhurat nga Aktiviteti UK		Diferenca
		Viti 2022	Viti 2023	2023-2022
1	SHRUK Durrës	1,503,881	1,605,425	101,544
2	SHRUK Lushnjë	217,239	265,782	48,542
3	SHRUK Pogradec	168,360	211,476	43,115
4	SHRUK Sarandë	313,655	339,732	26,077
5	SHRUK Lezhë	272,473	294,844	22,371
6	SHRUK Berat	327,136	346,463	19,327
7	SHRUK Fier	585,718	603,024	17,306
8	UK Vorë	63,056	78,018	14,962
9	UK Kamëz	280,104	288,078	7,974
10	SHRUK Dibër	155,125	159,845	4,720
11	SHRUK Shkodër	371,428	374,373	2,945
12	SHRUK Gjirokastrë	240,703	236,560	(4,143)
13	SHRUK Kukës	97,698	92,682	(5,016)
14	SHRUK Korçë	475,137	467,251	(7,886)
15	SHRUK Elbasan	608,008	563,097	(44,912)
16	SHRUK Vlorë	551,028	481,317	(69,711)
17	UK Tiranë	4,060,248	3,987,232	(73,016)
	<b>Totali</b>	<b>10,290,998</b>	<b>10,395,198</b>	<b>104,200.236</b>

Burimi: ERRU

**Aneks 5, Tabela 28. Tarifat Aktuale për Shërbimin e Furnizimit me Ujë dhe Largimin e Ujërave të Ndotura**

Nr.	Emri i shoqërisë rajonale	Data e hyrjes në fuqi të vendimit	2023								
			Shërbimi i furnizimit me ujë të pijshëm			Shërbimi i largimit të ujërave të ndotur			Tarifë fikse		
			Tarifë variabelë			Tarifa variabelë					
			Familjar	Buxhetor	Privat	Familjar	Buxhetor	Privat	Familjar	Buxhetor	Privat
1	<b>Shoqëria Rajonale UK Korçë sh.a</b>										
	Njësia Korçë **	01.01.2018	72/38/28	117/110	140/100	42	64	64	140	140	140
	Njësia Devoll	01.01.2012	38	100	110				50	50	50
	Njësia Maliq **	01.03.2018	45/22.5	100	105				54/50 */27	54/50 *	54/50 *
	Njësia Pustec										
2	<b>Shoqëria Rajonale UK Pogradec sh.a</b>										
	Njësia Pogradec **	01.10.2020	60/30	111/100	111/100	30/15	40/30	40/30	200/100	300/100	300/100
	Njësia Prrenjas	01.12.2018	42	100	100	15	25	26	100	100	100
3	<b>Shoqëria Rajonale UK Durrës sh.a</b>										
	Njësia Durrës	01.09.2017	70	120	130	50	60	60	150	150	150
	Njësia Kavajë	01.07.2010	38	80	100	15	20	20			
	Njësia Shijak										
	Njësia Krujë	01.12.2019	35	80	100	8	12	12	100	200	200
4	<b>Shoqëria Rajonale UK Lezhë sh.a</b>										
	Njësia Lezhë	01.01.2014	58	135	145	18	22	27	200	200	200
	Njësia Mirditë	01.01.2012	30	100	115	10	15	15			
	Rubik	01.10.2008	30	70	100	7	10	15			
	Njësia Kurbin	01.01.2011	30	80	120				50	50	50
5	<b>Shoqëria Rajonale UK Dibër sh.a</b>										
	Njësia Dibër	01.01.2010	27	65	85						
	Njësia Bulqizë **	01.10.2022	25	75/55	83.3	10	17	17	100	100	100
	Njësia Mat	01.01.2006	23	60	80	2	4	6			
	Njësia Klos										
6	<b>Shoqëria Rajonale UK Kukës sh.a</b>										
	Njësia Kukës	01.10.2022	30	80	100	10	20	30	50	100	100
	Njësia Tropojë **	01.08.2019	30/40	80	80	13	22	22	100	100	100
	Njësia Has										
7	<b>Shoqëria Rajonale UK Elbasan sh.a</b>										
	Njësia Elbasan	01.01.2023	40	130	130	9	30	30	200	400	400
	Njësia Librazhd **	01.12.2018	42/26	100/60	100	15	25	26	100	100	100
	Njësia Gramsh	01.06.2018	32	90	90				60	150	180
	Njësia Cërrik										
8	<b>Shoqëria Rajonale UK Fier sh.a</b>										
	Njësia Fier	01.01.2021	52	105	125	13	18	20	200	200	200
	Njësia Patos	01.04.2021	70	135	135	20	20	20	200	200	200
	Njësia Mallakastër	01.02.2022	50	100	120	10	10	10	100	200	200
	Njësia Roskovec	01.02.2020	52	105	125	15	20	20	100/50*	100/50*	100/50*
9	<b>Shoqëria Rajonale UK Gjirokastrë sh.a</b>										
	Njësia Gjirokastrë **	01.04.2019	46/25	133/60	138/60	11	18	18	100/80*	100	100
	Njësia Tepelenë	01.01.2014	33	100	120	12	20	20	90	400	250
	Njësia Këlcyrë										
	Njësia Përmet	01.01.2013	40	110	120				100	100	200
10	<b>Shoqëria Rajonale UK Lushnjë sh.a</b>										
	Njësia Lushnjë **	01.10.2019	62	110/130	110/130	17	21	24	100	100/200	100/200
	Njësia Divjake										
11	<b>Shoqëria Rajonale UK Berat sh.a</b>										
	Njësia Berat **	01.11.2019	50/40	130	130	14	24	24	100	200	200
	Njësia Kuçovë	01.11.2019	50	130	130	14	24	24	100	200	200
	Njësia Dimal	10.01.2007	40	90	100						
	Njësia Skrapar	01.06.2018	35	100	110	10	10	10	100	100	100
12	<b>Shoqëria Rajonale UK Sarandë sh.a</b>										
	Njësia Sarandë	01.07.2021	60	140	140	25	45	45	200	200	200
	Njësia Finiq										
	Njësia Konispol **	01.10.2022	50/66.7	83.3	83.3						
	Njësia Delvinë	01.05.2019	58	120	120	18	35	35	167	200	200
13	<b>Shoqëria Rajonale UK Shkodër sh.a</b>										
	Njësia Shkodër	01.01.2012	40	110	110	15	20	20	100	100	100
	Njësia Fushë Arrëz										
	Njësia Pukë	01.01.2014	35	130	140	8	16	16	100	100	100
	Njësia Vau Dejës	01.12.2018	42	120	120	7	20	20	83	167	167
14	<b>Shoqëria Rajonale UK Tiranë sh.a</b>										
	Njësia Tiranë	01.01.2018	65	140	155	11	30	35	200	200	200
	Njësia Kamëz										
	Njësia Vorë	01.02.2020	65	140	155	15	30	35	200	200	200
15	<b>Shoqëria Rajonale UK Vlorë sh.a</b>										
	Njësia Vlorë	01.12.2019	45	100	100	15	25	25	100	150	150
	Njësia Selenicë	01.07.2010	30	80	100						
	Njësia Himarë	01.12.2019	55	100	100	30	50	50	200	200	300

**Burimi: ERRU**

Shoqëritë që nuk kanë tarifa të miratuara nga ERRU

\* Tarifa fikse të ndara për ujë dhe kanalizime

\*\* Tarifa të ndryshme për qytetin dhe zonën rurale

**Aneks 6, Tabela 29. Performanca - Renditja Sipas Shoqërive UK, Viti 2023**

Nr.	Shoqëritë	Uji Pa të Ardhura	Mbulimi i O&M	Norma Korente e Arkëtimit	Orët e FU	Mesatare
1	SHRUK Korçë	2	2	2	1	1.75
2	UK Tiranë	8	1	1	8	4.50
3	SHRUK Berat	4	4	8	3	4.75
4	SHRUK Pogradec	1	5	13	2	5.25
5	SHRUK Gjirokastrë	3	10	3	7	5.75
6	SHRUK Shkodër	10	13	5	4	8.00
7	SHRUK Lushnjë	7	8	10	9	8.50
8	SHRUK Elbasan	11	16	4	6	9.25
9	SHRUK Fier	9	12	7	10	9.50
10	SHRUK Lezhë	12	9	12	5	9.50
11	SHRUK Kukës	6	7	11	14	9.50
12	SHRUK Dibër	5	6	15	13	9.75
13	SHRUK Sarandë	15	3	9	15	10.50
14	SHRUK Vlorë	16	15	6	11	12.00
15	UK Kamëz	13	11	14	17	13.75
16	SHRUK Durrës	14	14	16	12	14.00
17	UK Vorë	17	17	17	16	16.75

Burimi: ERRU

**Aneks 7, Tabela 30. Kostot O&M, Viti 2023**

Nr	Shoqëritë	Totali i Kostos se Punës	Totali i Kostos Direkte Operim KDO	% e Kostos se Punës /ndaj Kostos O&M	Totali i Kostos se energjisë	% e Kostos se Energjisë /ndaj Kostos O&M	Totali i Kostos se riparimit dhe mirëmbajtjes	% e Kostos Riparim dhe Mirëmbajtje /ndaj Kostos O&M	Totali i Kostove të tjera operationale	% e Totalit të kostove të tjera /ndaj Kostos O&M	Kostove Direkte e Operimit (KDO)-U-K-ITUN
1	UK Tiranë	1,328,078	2,472,890	54%	242,512	10%	59,323	2%	842,977	34%	2,472,890
2	UK Vorë	63,456	151,984	42%	36,178	24%	4,871	3%	47,479	31%	151,984
3	UK Kamëz	222,910	345,724	64%	20,062	6%	3,227	1%	99,525	29%	345,724
4	SHRUK Durrës	935,871	2,164,026	43%	893,737	41%	108,926	5%	225,492	10%	2,164,026
5	SHRUK Elbasan	563,937	884,063	64%	175,703	20%	32,384	4%	112,039	13%	884,063
6	SHRUK Vlorë	278,351	741,493	38%	237,234	32%	38,937	5%	186,971	25%	741,493
7	SHRUK Korçë	214,185	385,892	56%	72,991	19%	36,808	10%	61,908	16%	385,892
8	SHRUK Fier	340,450	740,743	46%	258,844	35%	51,136	7%	90,313	12%	740,743
9	SHRUK Shkodër	292,954	498,995	59%	156,799	31%	14,010	3%	35,232	7%	498,995
10	SHRUK Berat	250,265	323,803	77%	39,193	12%	6,592	2%	27,753	9%	323,803
11	SHRUK Gjirokastrë	197,440	276,587	71%	19,288	7%	7,795	3%	52,064	19%	276,587
12	SHRUK Lushnje	142,025	280,293	51%	63,144	23%	15,339	5%	59,785	21%	280,293
13	SHRUK Lezhë	186,029	329,818	56%	112,410	34%	7,213	2%	24,166	7%	329,818
14	SHRUK Sarandë	162,140	286,674	57%	74,950	26%	23,484	8%	26,100	9%	286,674
15	SHRUK Dibër	142,300	158,059	90%	715	0%	3,096	2%	11,948	8%	158,059
16	SHRUK Pogradec	137,028	208,154	66%	26,103	13%	13,452	6%	31,571	15%	208,154
17	SHRUK Kukës	83,259	97,019	86%	7,138	7%	2,252	2%	4,370	5%	97,019
	<b>Total Rajonal</b>	<b>5,540,678</b>	<b>10,346,217</b>	<b>54%</b>	<b>2,437,001</b>	<b>24%</b>	<b>428,846</b>	<b>4%</b>	<b>1,939,692</b>	<b>19%</b>	<b>10,346,217</b>

*Burimi: ERRU*

**Aneks 8, Tabela 31. Kostot Totale, Viti 2023**

Nr.	Shoqëritë	Totali I Kostos Direkte Operim KDO	Totali Taksa - Tatime	% Taksa Tatime /Kostos totale	Total Amortizimi	% Amortizim /Kostos totale	Total Interesa +Principali	% Interes + Principali /Kostos totale	Total Shpenzime të tjera financiare+provizione	% Shpenzime të tjera + provizione /Kostos totale	Kosto Totale U-K-ITUN
		000/lekë	000/lekë	%	000/lekë	%	000/lekë	%	000/lekë	%	000/lekë
1	UK Tiranë	2,472,890	34,960	1%	630,482	17%	239,573	6%	318,173	9%	3,696,079
2	UK Vorë	151,984	13,605	8%	2,264	1%	-	0%	25	0%	167,878
3	UK Kamëz	345,724	-	0.0%	94,382	21.3%	3,006	0.7%	117	0.0%	443,229
4	SHRUK Durrës	2,164,026	10,996	0.4%	254,527	9.5%	223,191	8.3%	21,826	0.8%	2,674,566
5	SHRUK Elbasan	884,063	7,830	0.8%	115,660	11.3%	-	0.0%	13,132	1.3%	1,020,685
6	SHRUK Vlorë	741,493	-	0.0%	242,744	23.4%	53,832	5.2%	-	0.0%	1,038,069
7	SHRUK Korçë	385,892	4,441	0.7%	162,960	26.1%	63,394	10.2%	7,200	1.2%	623,888
8	SHRUK Fier	740,743	575	0.1%	129,114	14.8%	2,000	0.2%	200	0.0%	872,632
9	SHRUK Shkodër	498,995	1,369	0.2%	278,740	35.7%	-	0.0%	755	0.1%	779,858
10	SHRUK Berat	323,803	843	0.3%	8,102	2.4%	-	0.0%	1,515	0.5%	334,263
11	SHRUK Gjirokastrë	276,587	27,105	7.0%	85,490	22.0%	-	0.0%	-	0.0%	389,182
12	SHRUK Lushnje	280,293	786	0.1%	114,579	21.7%	8,523	1.6%	124,263	23.5%	528,444
13	SHRUK Lezhe	329,818	-	0.0%	212,989	38.1%	15,876	2.8%	-	0.0%	558,683
14	SHRUK Sarandë	286,674	2,487	0.6%	113,814	27.0%	17,835	4.2%	-	0.0%	420,810
15	SHRUK Dibër	158,059	-	0.0%	19,561	11.0%	-	0.0%	-	0.0%	177,620
16	SHRUK Pogradec	208,154	1,553	0.4%	153,379	39.7%	14,349	3.7%	8,728	2.3%	386,163
17	SHRUK Kukës	97,019	22,213	13.9%	40,203	25.1%	-	0.0%	949	0.6%	160,384
	<b>Total Rajonal</b>	<b>10,346,217</b>	<b>128,763</b>	<b>0.9%</b>	<b>2,658,990</b>	<b>19%</b>	<b>641,579</b>	<b>4.5%</b>	<b>496,882</b>	<b>3.5%</b>	<b>14,272,432</b>

**Burimi: ERRU**

**Aneks 9, Tabela 32. Treguesit Kryesorë të Performancës, Viti 2023**

Nr.	Shoqëritë	Mbulimi i kostos Totale	Mbulimi i kostos direkte O&M	Niveli i Matjes	Norma e arkëtimit e Përgjithshme	Norma e arkëti mit korent e	Efiçenca e stafit U+K	Humbjet , Uji Pa të Ardhura	Mbulimi me Kanalizime	Mbulimi me Ujësjellës	Furnizimi me Ujë	Ankesat e Klientëve	Efiçenca e Energjisë Kw FU/m <sup>3</sup>
1	SHRUK Korçë	75%	121%	96.20%	99%	74%	2.96	35.80%	54.20%	83.70%	23.5	5.3%	0.63
2	SHRUK Fier	69%	81%	80.60%	99%	74%	6.34	65.70%	39.00%	63.90%	16	7.0%	1.02
3	SHRUK Lezhë	53%	89%	74.40%	108%	90%	5.45	70.80%	45.60%	54.30%	18.24	2.9%	0.83
4	SHRUK Kukës	58%	96%	58.20%	97%	48%	6.86	51.00%	25.30%	53.60%	12.	2.0%	0.08
5	SHRUK Durrës	60%	74%	91.80%	106%	80%	5.25	72.40%	51.70%	82.40%	12.6	2.2%	1.39
6	SHRUK Gjirokastrë	58%	86%	70.50%	103%	67%	6.83	42.60%	32.00%	87.90%	18	4.2%	0.24
7	SHRUK Berat	103%	107%	90.60%	110%	90%	5.26	46.60%	48.90%	68.20%	21.76	6.3%	0.45
8	SHRUK Lushnjë	50%	95%	99.60%	100%	82%	5.34	57.00%	24.30%	62.60%	16.32	3.4%	0.82
9	SHRUK Elbasan	55%	64%	89.00%	109%	68%	6.97	69.50%	41.60%	63.90%	18	0.9%	0.70
10	SHRUK Sarandë	81%	119%	93.40%	109%	58%	5.63	73.20%	49.30%	79.30%	10	1.1%	0.62
11	SHRUK Pogradec	55%	102%	94.00%	102%	90%	5.13	34.80%	49.30%	87.10%	22.50	3.6%	0.47
12	SHRUK Dibër	90%	101%	66.00%	92%	83%	6.28	49.30%	22.50%	54.20%	12	1.3%	0.01
13	SHRUK Shkodër	48%	75%	74.90%	91%	69%	6.29	67.02%	32.50%	51.20%	21.55	7.9%	0.74
14	UK Vlorë	46%	65%	71.20%	93%	66%	3.77	79.40%	72.40%	86.10%	13	7.7%	0.64
15	UK Vorë	47%	51%	79.90%	118%	94%	11.70	80.70%	54.00%	69.50%	8	22.2%	0.86
16	UK Kamëz	65%	83%	85.10%	90%	77%	4.79	71.50%	78.60%	71.90%	4	0.7%	0.05
17	UK Tiranë	107.9%	161%	90.90%	106%	97%	2.63	60%	93.00%	97.30%	17	4.6%	0.22
	<b>Totali</b>	<b>72.8%</b>	<b>100.5%</b>	<b>86.50%</b>	<b>104%</b>	<b>83.9%</b>	<b>4.73</b>	<b>64.70%</b>	<b>54.80%</b>	<b>75.30%</b>	<b>16.3</b>	<b>4.23%</b>	<b>0.63</b>

**Burimi: ERRU**

**Aneks 10, Tabela 33. Të dhënat Tekniko-Ekonomike të Shoqërive UK, Viti 2023**

Nr.	Shoqëritë	Totali i Lidhjeve të Ujit	Totali i Lidhjeve Kanalizime	Totali i të Punësuarve	Vëllimi Total i Ujit të Prodhuar nga Dy Llojet e Sistemeve	Vëllimi Total i Ujit të Faturuar	Shuma Totale e Faturuar e Ujit	Shuma Totale e Faturuar e Kanalizimeve	Shuma e Faturuar U&K+ITUN	Të Ardhura të Tjera Operative U&K +ITUN
		nr.	nr.		nr.					
1	UK Tiranë	272,743	258,249	1,395	96,864	38,787	3,987,232	0	3,945,064	42,168
2	SHRUK Durrës	131,773	84,510	1,136	55,449	15,309	1,290,768	314,657	1,551,442	53,983
3	SHRUK Elbasan	68,574	44,512	788	24,275	7,414	511,734	51,363	559,348	3,749
4	SHRUK Vlorë	59,894	51,808	421	26,470	5,450	409,108	72,209	450,396	30,921
5	SHRUK Korçë	55,232	35,314	268	7,499	4,813	365,288	101,963	453,351	13,900
6	SHRUK Fier	54,425	37,635	584	18,864	6,476	538,117	64,907	597,250	5,774
7	SHRUK Shkodër	45,087	30,289	474	14,797	4,881	317,484	56,889	360,787	13,586
8	SHRUK Berat	42,229	29,890	379	7,578	4,043	302,741	43,722	324,195	22,268
9	SHRUK Gjirokastrë	32,080	14,757	320	7,065	4,058	217,316	19,244	216,144	20,416
10	SHRUK Lushnje	30,964	12,520	232	6,529	2,805	245,484	20,298	240,034	25,748
11	SHRUK Lezhë	30,961	26,015	311	12,103	3,531	251,643	43,201	278,184	16,660
12	SHRUK Sarandë	30,462	19,950	284	10,498	2,817	293,291	46,441	324,818	14,914
13	UK Kamëz	28,210	29,148	275	11,738	3,351	252,448	35,630	272,977	15,101
14	SHRUK Pogradec	26,438	17,014	223	3,372	2,198	168,834	42,641	208,767	2,708
15	SHRUK Dibër	24,108	12,015	227	7,189	3,644	142,860	16,985	159,154	691
16	SHRUK Kukës	12,620	7,366	177	4,042	1,982	88,944	3,738	92,625	57
17	UK Vorë	5,375	3,821	108	3,099	598	69,913	8,105	78,018	0
	<b>Totali</b>	<b>951,175</b>	<b>714,813</b>	<b>7,602</b>	<b>317,432</b>	<b>112,156</b>	<b>9,453,204</b>	<b>941,993</b>	<b>10,112,554</b>	<b>282,644</b>

**Burimi: ERRU**

**Aneks 11, Tabela 34. Të dhënat Tekniko-Ekonomike të Shoqërive UK, Viti 2023 (vazhdim)**

Nr.	Shoqëritë	Të Ardhura Totale nga Aktiviteti	Kosto Direkte e operimit (KDO)-Ujësjetllës	Kosto Direkte e Operimit (KDO)-Kanalizime	Kosto Direkte e Operimit (KDO)-ITUN	Kosto Direkte e Operimit (KTO)-U-K-ITUN	Kosto Totale e Operimit Ujësjetllës	Kosto Totale e Operimit Kanalizimet	Kosto Totale Operimit ITUN	Kosto Totale U-K-ITUN
		000/lekë	000/lekë	000/lekë	000/lekë	000/lekë	000/lekë	000/lekë	000/lekë	000/lekë
1	SHRUK Korçë	467,251	290,528	62,557	32,808	385,893	421,015	152,694	50,178	623,887
2	SHRUK Fier	603,024	703,503	37,240	-	740,743	816,717	55,915	-	872,632
3	SHRUK Lezhë	294,844	288,207	28,964	12,647	329,818	446,999	69,553	42,131	558,683
4	SHRUK Kukës	92,682	91,088	5,930	-	97,018	143,890	16,494	-	160,384
5	SHRUK Durrës	1,605,425	1,807,420	294,899	61,707	2,164,026	1,976,792	383,148	314,626	2,674,566
6	SHRUK Gjirokastrë	236,560	256,996	19,591	-	276,587	361,042	28,140	-	389,182
7	SHRUK Berat	346,463	292,150	31,653	-	323,803	302,610	31,653	-	334,263
8	SHRUK Lushnjë	265,782	269,713	10,580	-	280,293	516,975	11,469	-	528,444
9	SHRUK Elbasan	563,097	819,379	64,684	-	884,063	931,225	89,460	-	1,020,685
10	SHRUK Sarandë	339,732	242,696	24,847	19,131	286,674	352,347	39,613	28,850	420,810
11	SHRUK Pogradec	211,476	148,626	40,598	18,929	208,153	248,195	106,677	31,291	386,163
12	SHRUK Dibër	159,845	151,912	6,147	-	158,059	171,473	6,147	-	177,620
13	SHRUK Shkodër	374,373	410,065	62,276	26,654	498,995	563,065	133,466	83,326	779,857
14	SHRUK Vlorë	481,317	569,423	131,927	40,143	741,493	737,821	207,246	93,002	1,038,069
15	UK Vorë	78,018	150,302	1,682	-	151,984	166,196	1,682	-	167,878
16	UK Kamëz	288,078	345,724	-	-	345,724	427,812	15,417	-	443,229
17	UK Tiranë	3,987,232	2,403,152	69,739	-	2,472,891	3,626,340	69,739	-	3,696,079
	<b>Totali</b>	<b>10,395,199</b>	<b>9,240,884</b>	<b>893,314</b>	<b>212,019</b>	<b>10,346,217</b>	<b>12,210,514</b>	<b>1,418,513</b>	<b>643,404</b>	<b>14,272,431</b>

**Burimi: ERRU**



**Aneks 12, Tabela 35. Detyrimet ndaj OSHEE në mbyllje të vitit 2023 për secilën shoqëri UK të grupuara sipas reformës në shoqëri UK Rajonale .**

<b>Nr.</b>	<b>Emërtimi</b>	<b>Shuma e detyrimeve kundrejt OSHEE (000 Lekë)</b>
1	Shoqëria Rajonale UK Berat sh.a	209828
2	Shoqëria Rajonale UK Dibër sh.a	0
3	Shoqëria Rajonale UK Durrës sh.a	538099
4	Shoqëria Rajonale UK Elbasan sh.a	1076236
5	Shoqëria Rajonale UK Fier sh.a	1847285
6	Shoqëria Rajonale UK Gjirokastrë sh.a	720760
7	Shoqëria Rajonale UK Korçë sh.a	132363
8	Shoqëria Rajonale UK Kukës sh.a	143570
9	Shoqëria Rajonale UK Lezhë sh.a	596803
10	Shoqëria Rajonale UK Lushnje sh.a	579253.2
11	Shoqëria Rajonale UK Pogradec sh.a	2179.76
12	Shoqëria Rajonale UK Sarandë sh.a	446957
13	Shoqëria Rajonale UK Shkodër sh.a	685278.1
14	Shoqëria Rajonale UK Vlorë sh.a	1936282.6
15	Tiranë	259,559
16	Kamëz	184,725
17	Vorë	220,569
	<b>Totali</b>	<b>9,579,748</b>

*Burimi: AKUK*

**Aneks 13, Tabela 36. Investimet e planifikuara në sektorin UK për vitet 2019-2023.**

Emri Institucionit	Titulli i projektit	Vlera e kontratës	Vlera e realizuar me Sistem Thesari për projektet 01/01/2019 deri 31/12/2023	% Financim	% Realizim Fizik
Bashkia Maliq	Ndërtimi i ujësjellësit Macurisht-Plase, Bashkia Maliq	189,769,930	117,781,462	62%	100%
Shoqëria Rajonale Ujësjellës Kanalizime Korçë SH.A	Investime në ujësjellësa në zonat rurale në njësitë administrative Mollaj, Bulgarec, Voskopojë, Voskop Drenovë	71,045,308	71,323,753	100%	100%
Bashkia Kolonjë	Rrjeti shpërndarës të furnizimit me ujë në 14 fshatrat e Kolonjës, Bashkia Kolonjë	390,875,958	390,875,958	100%	100%
Shoqëria Rajonale Ujësjellës Kanalizime Korçë SH.A	Ndërtimi i rrjetit të ujësjellësit në fshatrat e thellë të Kolonjës (Taç Qendër, Taç Poshtë, Kabash, Kodras, Gjoc, Prodan, Shelegur, Vrepeçë, Radanj, Radat, Kolani, Priftas, Barmash, Mesarë, Spanjollas, Blush dhe Boshanjë	247,471,929	193,000,000	78%	100%
Bashkia Pustec	Furnizimit me ujë për Bashkinë Pustec	540,799,533	443,199,198	82%	100%
Shoqëria Rajonale Ujësjellës Kanalizime Korçë SH.A	Vendosje Matësash në pallatet me kollonë të brendshme ne qytetin e Leskovikut dhe ne fshatin Mollas	13,866,545	13,865,715	100%	100%
Bashkia Kolonjë	Supervizion punimesh për objektin: Ndërtim ujësjellësi i qytetit Ersekë dhe të fshatrave, Faza e II-të nga Burimet e Kozellit	3,778,102	1,918,908	51%	100%
Bashkia Maliq	Supervizion punimesh për objektin: "Ndërtimi i ujësjellësit Macurisht-Plase, Bashkia Maliq	2,896,732	650,000	22%	100%
Shoqëria Rajonale Ujësjellës Kanalizime Korçë SH.A	Supervizion punimesh për objektin: "Investime në ujësjellësa në zonat rurale në njësitë administrative Mollaj, Bulgarec, Voskopojë, Voskop Drenovë	1,914,954	1,638,000	86%	100%
Bashkia Kolonjë	Supervizion punimesh për objektin: "Rrjeti shpërndarës të furnizimit me ujë në 14 fshatrat e Kolonjës, Bashkia Kolonjë	3,942,675	1,321,782	34%	100%
Shoqëria Rajonale Ujësjellës Kanalizime Korçë SH.A	Supervizion punimesh për objektin: "Ndërtimi i rrjetit të ujësjellësit në fshatrat e thellë të Kolonjës (Taç Qendër, Taç Poshtë, Kabash, Kodras, Gjoc, Prodan, Radanj, Radat, Kolani, Priftas, Barmash, Mesarë, Spanjollas, Blush dhe Boshanjë"	3,156,000	2,370,667	75%	100%
Bashkia Pustec	Supervizion punimesh për objektin: "Furnizimit me ujë për Bashkinë Pustec"	4,324,340	1,200,000	28%	100%
Shoqëria Rajonale Ujësjellës Kanalizime Korçë SH.A	Supervizion "Vendosje Matësash në pallatet me kollonë të brendshme ne qytetin e Leskovikut dhe ne fshatin Mollas"	357,622	71,524	20%	100%
<b>Totali Shoqërisë Rajonale Ujësjellës Kanalizime Korçë SH.A</b>		<b>1,474,199,628</b>	<b>1,239,216,967</b>	<b>84%</b>	
Bashkia Kurbin	Ndërtim i rrjetit të jashtëm dhe të brendshëm të qytetit Lac, Faza I	497,471,140	497,470,991	100%	100%
Bashkia Lezhë	Ndërtimi i Ujësjellësit ne fshatrat Pllane, Zejmen, Markatomaj, Spiten, Tresh, Ne njesine administrative Shengjin, Bashkia Lezhe	295,856,875	246,323,281	83%	100%
Shoqëria Rajonale Ujësjellës Kanalizime Lezhë SH.A	Ndërtim i rrjetit të jashtëm dhe të brendshëm te qytetit Lac, faza II	436,431,509	435,231,753	100%	100%
Bashkia Mirdite	Ndërtim i ujësjellësit për qytetin Rubik	144,513,025	137,577,580	95%	100%
Bashkia Lezhë	Furnizimi me uje per zonat bregdetare te njesise administrative Shenkoll, Bashkia Lezhe	786,272,802	366,378,404	47%	78%
Bashkia Lezhë	Ndërtimi i Ujësjellësit ne fshatrat Pllane, Zejmen, Markatomaj, Spiten, Tresh ne njesine administrative Shengjin, Bashkia Lezhe Loti i II	160,620,066	152,160,127	95%	100%
Shoqëria Rajonale Ujësjellës Kanalizime Lezhë SH.A	Ndërtimi i rrjetit të jashtëm dhe të brendshëm të qytetit Lac, Faza e IV-ërt	529,494,912	258,000,298	49%	87%
Shoqëria Rajonale Ujësjellës Kanalizime Lezhë SH.A	Punime mbrojtjeje te kaptazhit NR.2, Rrëshen	2,483,375	2,483,375	100%	100%
Shoqëria Rajonale Ujësjellës Kanalizime Lezhë SH.A	Ndërtim i rrjetit të jashtëm dhe të brendshëm te qytetit Lac, faza II (pagese kolaudimi)	726,572	0	0%	
Shoqëria Rajonale Ujësjellës Kanalizime Lezhë SH.A	Punime mbrojtjeje te kaptazhit NR.2, Rrëshen (pagese kolaudimi)		10,560	0%	
Shoqëria Rajonale Ujësjellës Kanalizime Lezhë SH.A	Supervizion punimesh per objektin: "Ndërtim i rrjetit të jashtëm dhe te brendshëm te qytetit Lac, Faza II	4,125,474	4,125,474	100%	100%
Bashkia Mirdite	Supervizion punimesh per objektin: "Ndërtim ujësjellësi për qytetin Rubik"	2,365,338	1,379,644	58%	100%
Bashkia Lezhë	Supervizion punimesh për objektin: "Furnizimi me uje per zonat bregdetare te njesise administrative Shenkoll, Bashkia Lezhe	3,986,427	1,875,657	47%	78%
Bashkia Lezhë	Supervizion punimesh për objektin: "Ndërtimi i Ujësjellësit ne fshatrat Pllane, Zejmen, Markatomaj, Spiten, Tresh ne administrative Shengjin, Bashkia Lezhe Loti i II	2,234,595	1,407,795	63%	100%
Shoqëria Rajonale Ujësjellës Kanalizime Lezhë SH.A	Supervizion Punimesh per objektin: Ndërtimi i rrjetit të jashtëm dhe të brendshëm të qytetit Lac, Faza e IV-ërt	4,414,103	1,382,821	31%	87%
Shoqëria Rajonale Ujësjellës Kanalizime Lezhë SH.A	Supervizion punimesh për objektin: Punime mbrojtjeje te kaptazhit NR.2, Rrëshen	76,998	76,998	100%	100%
Bashkia Kurbin	Supervizion punimesh per objektin: "Ndërtim i rrjetit të jashtëm dhe te brendshëm te qytetit Lac, Faza I"	4,297,600	4,297,600	100%	100%
Bashkia Lezhë	Supervizion punimesh per objektin: "Ndërtimi i Ujësjellësit ne fshatrat Pllane, Zejmen, Markatomaj, Spiten, Tresh, Ne njesine administrative Shengjin"	3,149,751	2,229,949	71%	100%
<b>Totali Shoqërisë Rajonale Ujësjellës Kanalizime Lezhë SH.A</b>		<b>2,878,520,562</b>	<b>2,112,412,307</b>	<b>73%</b>	
Bashkia Has	Ndërtimi i Ujësjellësit Rajonal per njesine administrative Golaj, Per fshatrat Dobrone, Qarr i vogel, Golaj, Nikoliq dhe Vlahen, Bashkia Has	298,747,798	157,000,000	53%	85%
Bashkia Has	Supervizion punimesh per objektin: "Ndërtimi i Ujësjellësit Rajonal per njesine administrative Golaj, Per fshatrat Dobrone, Qarr i vogel, Golaj, Nikoliq dhe Vlahen, Bashkia Has	3,600,000	2,196,800	61%	85%
Bashkia Tropoje	Ujësjellësi i fshatit Dragobi	68,269,904	68,269,904	100%	100%
Bashkia Tropoje	Supervizion punimesh per objektin: Ujësjellësi i fshatit Dragobi	1,381,200	1,381,200	100%	100%
Bashkia Kukës	Optimizimi i Furnizimit me ujë të qytetit Kukës, Bashkia Kukës	305,672,177	287,102,405	94%	100%
Bashkia Kukës	Supervizion punimesh për objektin: "Optimizimi i Furnizimit me ujë të qytetit Kukës", Bashkia Kukës	3,509,728	1,872,140	53%	100%
Bashkia Kukës	Studim projektim i optimizimit të furnizimit me ujë të qytetit Kukës	6,738,000	6,738,000	100%	100%
Bashkia Kukës	Studim Projektim i rrjetit të kanalizimeve të qytetit Kukës	42,000,000	42,000,000	100%	100%
<b>Totali Shoqërisë Rajonale Ujësjellës Kanalizime Kukës SH.A</b>		<b>729,918,807</b>	<b>566,560,449</b>	<b>78%</b>	
Bashkia Kruje	Shtimi i sasisë së furnizimit me ujë të qytetit të Krujës	376,513,870	310,443,841	82%	100%
Bashkia Kavaje	Rikonstruksion i rrjetit shperndares per furnizimin me uje te qytetit Kavaje dhe ndertimi i depojuj te re, Faza e II	789,941,722	684,369,532	87%	100%
Shoqëria Rajonale Ujësjellës Kanalizime Durrës SH.A	"Sistemi i furnizimit me uje te zones turistike Hamallaj, faza e II" Sukth	156,175,546	156,140,430	100%	100%
Shoqëria Rajonale Ujësjellës Kanalizime Durrës SH.A	Rikonstruksione në rrjetit ekzistues të qytetit Durrës, zona 14, Bashkia Durrës	234,483,884	234,353,884	100%	100%
Shoqëria Rajonale Ujësjellës Kanalizime Durrës SH.A	Rikonstruksione në rrjetit ekzistues të qytetit të Durrësit zona 10 & 13/1, bashkia Durrës	472,270,422	472,270,322	100%	100%

Shoqëria Rajonale Ujësjellës Kanalizime Durrës SH.A	Ndërtimi i KUZ Shënvlash	422,420,904	405,534,162	96%	100%
Bashkia Kavaje	Paisje për Impiantin e ujërave të zeza Kavajë dhe Ujësjellesi i fshatit Luz, lidhjet +matësat familjare, Bashkia Kavajë	174,282,456	70,006,880	40%	100%
Bashkia Kavaje	Furnizimi me zonat bregdetare, Plazhi i Gjeneralit -Bardhor -Karpen -Synej Bashkia Kavajë-Varinatit I, LOTI I	188,549,796	144,788,382	77%	90%
Bashkia Rrogozhine	Rikonstruksion i magjistratit kryesor dhe rrjetit të ujësjellesit të fshatrave Lekaj, Harizaj, Kryeluzaj, Zambisht, Okshtun dhe Mushnik të njësisë administrative Lekaj, Bashkia Rrogozhinë	298,991,676	164,608,163	55%	80%
Bashkia Rrogozhine	Ndërtimi i rrjetit të kanalizimeve të ujërave të zeza, Lagja e re Gocë , bashkia Rrogozhinë	29,170,574	29,170,574	100%	100%
Shoqëria Rajonale Ujësjellës Kanalizime Durrës SH.A	"Rikonstruksione në rrjetin ekzistues të qytetit të Durrësit" zona 13/2 dhe ndërtimi i depos 2/2	442,452,744	379,665,066	86%	93%
Bashkia Rrogozhine	Rikonstruksion i ujesjellesit Gose, Bashkia Rrogozhine	191,504,784	119,098,606	62%	75%
Shoqëria Rajonale Ujësjellës Kanalizime Durrës SH.A	Matesa uji per UK Sh.a Rrogozhine	11,201,352	11,201,352	100%	100%
Shoqëria Rajonale Ujësjellës Kanalizime Durrës SH.A	Rikostruksion I rrjetit te ujesjellesit ne fshatin shenavlash,nj.adm, Rrashbull, bashkia Durrës	147,424,623	30,791,319	21%	42%
Shoqëria Rajonale Ujësjellës Kanalizime Durrës SH.A	Rikonstruksion I rrjetit te ujesjellesit ne Lagjen Karroqerrn, Lagjen Rexhep, Lagjen Vllazeri dhe fshatin Pjeze, Nj adm Xhafzotaj, Bashkia Shijak	91,073,118	19,447,830	21%	50%
Bashkia Kavaje	Rikonstruksion i linjave te puseve 281,282,283,depo 500 m3 ,Sistemime ne pusin Nr.6 dhe ndertim i Pusit Nr.7		4,447,276	0%	
Shoqëria Rajonale Ujësjellës Kanalizime Durrës SH.A	Studim Projektim në rrjetin e ujesjellesit dhe kanalizime në zonat informale në Bashkinë Durrës	113,400,000	113,400,000	100%	100%
Shoqëria Rajonale Ujësjellës Kanalizime Durrës SH.A	Studim Projektim"Rikonstruksionin e rrjetit te ujesjellesit: Nj. Adm Synej fshatrat Rrakell, Bukaq, Nj. Adm Golem, fshatrat Agonas, Kolje, Qerret Bashkia Kavaj, Nj Adm Fushe Kuqe fshatrat Gore, Patok, Shellinze, Adriatik Bashkia Kurbin, Nj. Adm Thuman fshatrat Dukagjin i Ri, Sukth Vendas Bashkia Kruje dhe Nje. Adm. Maminas fshatrat Karpen, Vlashaj, Metalle, Bodinak, Kohsas, Borak Bashkia Shijak, Nje Adm Manez fshatrat: Rade, Kameras, Manez Fshat, Kuçok, Legje e Re, Shkalle, Armathe, Hamallaj, Borçe, Kulle dhe Nj. Admin Rrashbull fshati Romanat, Bashkia Durrës.		0	0%	
Bashkia Kruje	Supervizion punimesh per objektin: "Shtimi i sasisë së furnizimit me ujë të qytetit të Krujës	3,863,858	3,185,033	82%	0%
Bashkia Kavaje	Supervizion punimesh për objektin: "Rikonstruksion i rrjetit shpërndarës për furnizimin me ujë të qytetit Kavaje dhe ndërtimi i depo uji te re "Faza e II	5,287,800	3,866,260	73%	0%
Shoqëria Rajonale Ujësjellës Kanalizime Durrës SH.A	Supervizion punimesh për objektin: "Rikonstruksione në rrjetit ekzistues të qytetit Durrës, zona 14, Bashkia Durrës	3,096,768	1,702,719	55%	100%
Shoqëria Rajonale Ujësjellës Kanalizime Durrës SH.A	Supervizion punimesh për objektin: "Rikonstruksione në rrjetit ekzistues të qytetit të Durrësit zona 10 & 13/1, bashkia Durrës"	4,243,084	4,243,084	100%	100%
Shoqëria Rajonale Ujësjellës Kanalizime Durrës SH.A	Supervizion punimesh për objektin: Ndërtimi i KUZ Shënvlash	4,108,045	3,388,695	82%	100%
Bashkia Kavaje	Supervizion punimesh për objektin: "Paisje për Impiantin e ujërave të zeza Kavajë dhe Ujësjellesi i fshatit Luz, lidhjet +matësat familjare", Bashkia Kavajë	1,852,200	670,440	36%	100%
Bashkia Kavaje	Supervizion punimesh për objektin: "Furnizimi me zonat bregdetare, Plazhi i Gjeneralit -Bardhor -Karpen -Synej Bashkia Kavajë"-Varinatit I, LOTI I	2,580,660	1,539,086	60%	100%
Bashkia Rrogozhine	Supervizion punimesh për objektin: "Rikonstruksion i magjistratit kryesor dhe rrjetit të ujësjellesit të fshatrave Lekaj, Harizaj, Kryeluzaj, Zambisht, Okshtun dhe Mushnik të njësisë administrative Lekaj", Bashkia Rrogozhinë	3,317,020	1,796,000	54%	50%
Bashkia Rrogozhine	Supervizion punimesh për objektin: "Ndërtimi i rrjetit të kanalizimeve të ujërave të zeza, Lagja e re Gocë , bashkia Rrogozhinë	766,588	590,148	77%	50%
Shoqëria Rajonale Ujësjellës Kanalizime Durrës SH.A	Supervizion punimesh për objektin: "Rikonstruksion i ujesjellesit Sineballaj"	2,173,901	1,939,620	89%	100%
Shoqëria Rajonale Ujësjellës Kanalizime Durrës SH.A	Supervizion punimesh per objektin: "Rikonstruksione ne rrjetin ekzistues te qytetit te Durrësit" zona 13/2 dhe ndertimi i depos 2/2	4,153,590	1,776,500	43%	100%
Bashkia Rrogozhine	Supervizion punimesh per objektin: Rikonstruksion I ujesjellesit Gose ,Bashkia Rrogozhine	2,689,547	350,000	13%	100%
Shoqëria Rajonale Ujësjellës Kanalizime Durrës SH.A	Supervizion punimesh për objektin: Rikonstruksion I rrjetit te ujesjellesit ne fshatin shenavlash,nj.adm, Rrashbull, bashkia Durrës	2,387,347	533,870	22%	100%
Shoqëria Rajonale Ujësjellës Kanalizime Durrës SH.A	Supervizion punimesh për objektin: Rikonstruksion I rrjetit te ujesjellesit ne Lagjen Karroqerrn, Lagjen Rexhep, Lagjen Vllazeri dhe fshatin Pjeze, Nj.adm Xhafzotaj, Bashkia Shijak	1,768,557	391,011	22%	100%
Bashkia Kavaje	Supervizion punimesh per objekti: Rikonstruksion i linjave te puseve 281,282,283,depo 500 m3 ,Sistemime ne pusin Nr.6 dhe ndertim i Pusit Nr.7"	409,647	409,647	100%	100%
<b>Totali Shoqërisë Rajonale Ujësjellës Kanalizime Durrës SH.A</b>		<b>4,182,556,082</b>	<b>3,376,119,733</b>	<b>81%</b>	
Bashkia Libohovë	Rikonstruksion i rrjetit të ujesjellesit të qytetit të Libohovës	312,871,812	312,870,537	100%	100%
Bashkia Gjirokastrë	Ujesjellesi Lazarat	268,062,886	247,428,310	92%	100%
Bashkia Dropull	Ujesjellesi nga burimi I Manxifes & Rikonstruksion I ujesjellesit te fshatrave Selo, Llovine, Krioner & Sotire, Faza II	393,039,116	393,632,776	100%	100%
Bashkia Permet	Rikonstruksion i ujesjellesit Rajonal te fshatrave, Kosine, Bodar, Kutal, Frasher (Vercishti -Gostomicke) Gjinkar, Petran, Rapcke, Loti I , Njesia Administrative Piskove, Petran dhe Frasher, Bashkia Permet	91,408,909	91,408,844	100%	100%
Shoqëria Rajonale Ujësjellës Kanalizime Gjirokastrë SH.A	Rikonstruksioni i rrjetit të ujesjellesave për fshatrat Gorikë dhe Sukë, bashkia Këlcyrë	57,266,823	57,449,478	100%	100%
Bashkia Tepelene	Ndërtim i rrjetit të jashtëm për shtimin e sasisë së ujit te pishëm të fshatit Salari, bashkia Tepelene	33,879,243	20,500,000	61%	100%
Bashkia Tepelene	Ndërtimi i rrjetit të furnizimit me ujë të fshatit Nivicë & Rexhinë, ndërtimi i ujesjellesit Peshtan- Mezhgorane bashkia Tepelene	232,667,018	87,000,000	37%	100%
Bashkia Memaliaj	Ndërtimi e ujesjellesit rajonal për fshatrat Vasiar, Iliras, Qesarat, Anë Vjose, Toç, Lulëzim, Zhulaj Krahas dhe qyteti Memaliaj	487,378,589	135,000,000	28%	41%
Bashkia Dropull	Rikonstruksion i rrjetit të brendshëm të ujesjellesit të Derëvjan, Sofratik dhe Terihat, Bashkia Dropull	142,830,639	143,173,252	100%	100%
Bashkia Dropull	Rikonstruksioni i rrjeteve të brendshme të ujesjellesit të fshatrave Zervat, Vanistër, Haskov, Dhujan, Gorocë, Frashtan, Lugar dhe Grapsh, Bashkia Dropull	247,136,960	247,615,007	100%	100%
Bashkia Këlcyre	Ndërtim ujesjellesash per njesine administrative Ballaban, Suke dhe Dishnice Loti I ( Nj.A Ballaban & Suke)	296,327,515	254,000,000	86%	100%
Shoqëria Rajonale Ujësjellës Kanalizime Gjirokastrë SH.A	Vendosje matësash në pallate me kullonë të brendshme në qytetin e Përmetit	13,177,301	7,820,471	59%	100%
Bashkia Tepelene	Furnizim dhe vendosje matësash uji në pallatet me kullonë të brendshme, qyteti Tepelene	14,692,942	14,692,861	100%	100%
Shoqëria Rajonale Ujësjellës Kanalizime Gjirokastrë SH.A	FV Elektropompë dhe panel elektrik per stacionin e pompimit Bambull, qyteti Memaliaj	4,896,000	4,896,000	100%	100%
Bashkia Permet	Ndërtim i ujesjellesit Pacomit, Bashkia Permet (pagese kolaudimi)	221,294	0	0%	
Shoqëria Rajonale Ujësjellës Kanalizime Gjirokastrë SH.A	Ndërtimi i ujesjellesit I fshatit Mamaj, Tepelene	65,057,538	0	0%	

Bashkia Tepelene	Ndërtimi i rrjetit të furnizimit me ujë të fshatit Nivicë & Rexhinë, ndërtimi i ujesjellesit Peshtan- Mezhgorane bashkia Tepelene (pagese kolaudimi)	520,760	0	0%	
Bashkia Kelcyre	Ndërtim ujesjellesash per njesine administrative Ballaban, Suke dhe Dishnice Loti I ( Nj.A Ballaban & Suke) (pagese kolaudimi)	597,600	507,960	85%	100%
Bashkia Tepelene	Ndërtim i rrjetit të jashtëm për shtimin e sasisë së ujit te pishëm të fshatit Salari, bashkia Tepelene (Pagese kolaudimi)	83,900	0	0%	
Bashkia Tepelene	Furnizim dhe vendosje matësash uji në pallatet me kollonë të brendshme, qyteti Tepelene (Pagese kolaudimi)	55,164	0	0%	
Bashkia Libohovë	Supervizion punimesh për objektin: "Rrjeti i jashtëm i furnizimit me ujë dhe rrjeti shpërndarës Libohovë"	3,580,004	3,580,004	100%	100%
Bashkia Gjirokastrë	Supervizion punimesh për objektin: Ujesjellesi Lazarat	3,082,873	2,001,635	65%	100%
Bashkia Dropull	Supervizion punimesh për objektin: Ujesjellesi nga burimi I Manxifes & Rikonstrukjon I ujesjellesit te fshatrave Selo.Llovine, Krioner & Sotire, Faza II	3,955,101	3,955,101	100%	100%
Bashkia Permet	Supervizion punimesh për objektin: Rikonstrukjon i ujesjellesit Rajonal te fshatrave, Kosine, Bodar, Kutsal, Frasher (Vercishti -Gostomicke) Gjinkar, Petran, Rapcke, Loti i Pare, Njesia Administrative Piskove, Petran dhe Frasher, Bashkia Permet	1,704,406	1,704,406	100%	100%
Shoqëria Rajonale Ujësullës Kanalizime Gjirokastrë SH.A	Supervizion punimesh për objektin: "Rikonstrukcioni i rrjetit të ujesjellesave për fshatrat Gorikë dhe Sukë", bashkia Kelcyre	1,300,200	1,300,200	100%	100%
Bashkia Tepelene	Supervizion punimesh për objektin: "Ndërtim i rrjetit të jashtëm për shtimin e sasisë së ujit te pishëm të fshatit Salari", bashkia Tepelene	697,970	356,000	51%	100%
Bashkia Tepelene	Supervizion punimesh për objektin: "Ndërtimi i rrjetit të furnizimit me ujë të fshatit Nivicë & Rexhinë, bashkia Tepelene"	3,471,733	1,034,347	30%	100%
Bashkia Memaliaj	Supervizion punimesh për objektin: "Ndërtimi e ujesjellesit rajonal për fshatrat Vasiar, Iliras, Qesarat, Anë Vjose, Toç, Lulëzim, Zhulaj Krahas dhe qyteti Memaliaj "	4,784,887	1,400,000	29%	80%
Bashkia Dropull	Supervizion punimesh për objektin: Rikonstrukjon i rrjetit të brendshëm të ujesjellesit të Dervician, Sofratik dhe Terihat, Bashkia Dropull	2,290,317	2,273,458	99%	0%
Bashkia Dropull	Supervizion punimesh për objektin: "Rikonstrukcioni i rrjeteve të brendshme të ujesjellesit të fshatrave Zervat, Zanistër, Haskov, Dhujan, Gorocë, Frashtan, Lugar dhe Grapsh", Bashkia Dropull	3,186,545	3,186,545	100%	80%
Bashkia Permet	Supervizion punimesh për objektin: Ndërtim i ujesjellesit Pacomit, Bashkia Permet	1,334,130	1,334,130	100%	100%
Bashkia Kelcyre	Supervizion punimesh për objektin: Ndërtim ujesjellesash per njesine administrative Ballaban, Suke dhe Dishnice Loti I ( Nj.A Ballaban & Suke)	3,464,303	1,496,800	43%	100%
Shoqëria Rajonale Ujësullës Kanalizime Gjirokastrë SH.A	Supervizion "Vendosje matësash në pallate me kollonë të brendshme në qytetin e Përmetit"	310,252	67,691	22%	100%
Bashkia Tepelene	Supervizion "Furnizim dhe vendosje matësash uji në pallatet me kollonë të brendshme, qyteti Tepelene"	367,763	100,000	27%	100%
Shoqëria Rajonale Ujësullës Kanalizime Gjirokastrë SH.A	Supervizion punimesh për objektin: Ndërtimi i ujesjellesit I fshatit Mamaj, Tepelene	1,467,463	0	0%	
<b>Totali Shoqërisë Rajonale Ujësullës Kanalizime Gjirokastrë SH.A</b>		<b>2,697,169,956</b>	<b>2,041,785,813</b>	<b>76%</b>	
Bashkia Patos	"Rikonstrukjon magjistrali kryesor dhe rrjetit të brendshëm të ujesjellesit qytetit Patos Loti I"	532,867,613	532,257,419	100%	100%
Bashkia Mallakastër	Rikonstrukjon i rrjetit shpërndarës të qytetit Ballsh	497,726,607	288,417,445	58%	98%
Bashkia Fier	Ujesjellesi ne DMA 6 dhe ujesjellesi i zones Afrimi I Ri-shkolla Bujqesore, Fier	478,934,892	478,318,405	100%	100%
Bashkia Patos	"Rikonstrukjon magjistrali kryesor dhe rrjetit të brendshëm të ujesjellesit qytetit Patos Loti II	705,415,837	129,549,120	18%	40%
Bashkia Roskovec	Permiresimi i furnizimit me ujë të njesisë Administrative Strum (Rikonstrukjon i ujesjellesit të fshatit Sukë 1, Sukë 2, Strum dhe Velmish 2)	221,987,873	165,843,579	75%	100%
Bashkia Mallakastër	Ndërtimi linje transmetimin rrjeti jashtëm ujesjellesi Rajonal (Nga Burimi I Pocemit)	568,485,332	449,243,256	79%	100%
Bashkia Fier	Ujesjellesi ne DMA 6 dhe ujesjellesi i zones Afrimi I Ri-shkolla Bujqesore, Fier (pagese Kolaudimi)	751,579	751,579	100%	100%
Bashkia Mallakaster	Sudim projektim te objektit "Ndertimi i ujesjellesit te fshatrave Drenov, Belishov, Belistan dhe Viskos.	13,399,740	13,399,740	100%	100%
Bashkia Mallakastër	Sudim projektim te objekteve: "Ndertimi i ujesjellesit I fshatrave te Nja Arantis"	12,172,464	12,172,463	100%	100%
Bashkia Patos	Supervizion punimesh per objektin: " Rikonstrukjon magjistrali kryesor dhe rrjetit të brendshëm të ujesjellesit qytetit Patos Loti I "	4,968,273	4,968,273	100%	100%
Bashkia Mallakastër	Supervizion punimesh per objektin: "Rikonstrukjon i rrjetit shperndarës të qytetit Ballsh"	4,323,038	2,193,104	51%	100%
Bashkia Fier	Supervizion punimesh per objektin: Ujesjellesi ne DMA 6 dhe ujesjellesi i zones Afrimi I Ri-shkolla Bujqesore, Fier	4,242,732	4,242,732	100%	100%
Bashkia Patos	Supervizion punimesh per objektin: " Rikonstrukjon magjistrali kryesor dhe rrjetit të brendshëm të ujesjellesit qytetit Patos Loti II "	5,115,108	643,991	13%	100%
Bashkia Roskovec	Supervizion punimesh per objekti: "Permiresimi i furnizimit me ujë të njesisë Administrative Strum (Rikonstrukjon i ujesjellesit të fshatit Sukë 1, Sukë 2, Strum dhe Velmish 2)"	2,998,700	1,076,118	36%	100%
Bashkia Mallakastër	Supervizion punimesh per objektin: Ndertimi linje transmetimin rrjeti jashtëm ujesjellesi Rajonal (Nga Burimi I Pocemit)	3,748,814	1,461,277	39%	100%
<b>Totali Shoqërisë Rajonale Ujësullës Kanalizime Fier SH.A</b>		<b>3,057,138,602</b>	<b>2,084,538,501</b>	<b>68%</b>	
Bashkia Berat	Ndërtim i linjës kryesore dhe shpërndarëse të furnizimit me ujë të njesisë administrative Velabisht, bashkia Berat	154,991,516	154,991,568	100%	100%
Bashkia Skrapar	Rehabilitimi i ujesjellesit te qytetit te Çorovodes dhe fshatrave Çerenisht dhe Sharove	525,174,365	525,133,456	100%	100%
Bashkia Berat	Ujësullësi i fshatit Duhanas, fshatit Lapardha 1, Otllak dhe Orizaj, Bashkia Berat	438,068,428	437,990,401	100%	100%
Bashkia Ura - Vajgurore	Rrjeti jashtëm dhe brendshëm, njesia administrative Cukalat, Bashkia Ura Vajgurore	238,203,283	158,341,009	66%	100%
Bashkia Berat	Ndërtim i linjës kryesore dhe shpërndarëse të furnizimit me ujë të njesisë administrative Velabisht, bashkia Berat (pagese kolaudimi)	260,000	259,404	100%	100%
Bashkia Berat	Studim projektim i KUZ Lagja Uznovë, Rajoni nr.1 dhe fshatit Duhanas, Bashkia Berat	18,708,000	18,708,000	100%	100%
Bashkia Kuçovë	Ndërtimi i ujesjellesit për fshatrat Lumas, Pëllumbas, Bardhaj, Sheqez, Vodës, Krekez dhe Koritez, Njesia Administrative Lumas dhe ndërtimi i pjesshem i ujesjellsit në fshatin Tapi, Njesia Administrative Perondi, Bashkia Kuçovë	422,451,858	422,451,416	100%	100%
Bashkia Polican	Linja e dergimit te ujesjellesit Polican dhe rrjeti shperndarës i fshatrave pronovik dhe Mbrakull, Bashkia Polican	299,396,336	299,393,031	100%	100%
Bashkia Skrapar	Rehabilitimi i ujesjellesit te qytetit te Çorovodes dhe fshatrave Çerenisht dhe Sharove (pagese Kolaudimi)	779,588	649,656	83%	100%
Bashkia Polican	Furnizimi me ujë i fshatrave Vertop, Bregas, Fushe Peshtan dhe Vodice, bashkia Polican	835,721,179	651,000,000	78%	100%

Bashkia Skrapar	Furnizimi me ujë i fshatrave Gjerbes dhe Kakruk, bashkia Skrapar(Pagese kolaudimi)	283,177	283,177	100%	100%
Bashkia Skrapar	Studim projekt m për furnizimin me ujë të fshatrave Radesh, Verzhëzhë, Orizaj, Munushitir, Vendreshë e dytë, Storrë, Potom, Bashkia Çorovodë	27,637,680	27,637,680	100%	100%
Bashkia Polican	Furnizimi me ujë i fshatrave Vertop,Bregas,Fushe Peshtan dhe Vodicë,bashkia Polican (pagese kolaudimi)	1,008,000	879,180	87%	100%
Bashkia Berat	Supervizion punimesh per objektin:"Ndërtim i linjës kryesore dhe shpërndarëse të furnizimit me ujë të njësisë administrative Velabisht, bashkia Berat"	2,460,644	2,460,644	100%	100%
Bashkia Skrapar	Supervizion punimesh per objektin:"Rehabilitimi i ujesjellesit te qytetit te Çorovodes dhe fshatrave Çerenisht dhe Sharove"	5,150,000	5,150,000	100%	80%
Bashkia Berat	Supervizion punimesh për objektin:"Ujësillësi i fshatit Duhanas, fshati Lapardha 1,Otllak dhe Orizaj, Bashkia Berat" Bashkia Berat	4,827,514	4,827,514	100%	0%
Bashkia Ura - Vajguore	Supervizion punimesh per objektin:Rrjeti jashtëm dhe brendshëm,njësia administrative Cukalat,Bashkia Ura Vajguore	3,132,505	1,542,477	49%	100%
Bashkia Kuçove	Supervizion punimesh për objektin:"Ndërtimi i ujesjellesit për fshatrat Lumas, Pëllumbas, Bardhaj, Sheqez, Vodës, Krekez dhe Koritez, Njësia Administrative Lumas dhe ndërtimi i pjesshem i ujesjellesit në fshatin Tapi, Njësia Administrative Perondi",Bashkia Kuçovë	4,525,192	4,525,191	100%	0%
Bashkia Polican	Supervizion punimesh per objektin" Linja e dergimit te ujesjellesit Polican dhe rrjeti shperndares i fshatrave pronovik dhe Mbrakull" Bashkia Polican	3,547,500	3,547,500	100%	100%
Bashkia Polican	Supervizion punimesh për objektin"Furnizimi me ujë i fshatrave Vertop,Bregas,Fushe Peshtan dhe Vodicë" bashkia Polican	6,117,580	2,684,689	44%	100%
<b>Totali Shoqërisë Rajonale Ujësillës Kanalizime Berat SH.A</b>		<b>2,992,444,344</b>	<b>2,722,455,993</b>	<b>91%</b>	
Shoqëria Rajonale Ujësillës Kanalizime Lushnje SH.A	Rehabilitimi i linjës kryesore i linjës së furnizimit me ujë nga Rrotondo e Grabianit deri në stacionin e pompave Virove, Lushnje	290,995,309	264,140,695	91%	100%
Shoqëria Rajonale Ujësillës Kanalizime Lushnje SH.A	Ndërtimi i fshatrave Stan Karbunare dhe Kashtebardhe, Bashkia Lushnje	138,649,535	106,114,824	77%	100%
Shoqëria Rajonale Ujësillës Kanalizime Lushnje SH.A	Rikonstruksion i linjës nga STP Gajde në STP Toshkëz	184,804,836	154,143,636	83%	100%
Bashkia Divjake	Furnizimi me ujë për zonat bregdetare të bashkisë divjake dhe njësisë administrative Rremas Loti I-njësies administrative Rremas	416,718,945	122,920,107	29%	100%
Shoqëria Rajonale Ujësillës Kanalizime Lushnje SH.A	Tubacioni i dërgimit nga stacioni Virovë-Depo 2500 m3, rrjeti shperndares i furnizimit me ujë të lagjes 18 Nentori (Unaza e Lushnje - Autostradë), rrjeti shperndares i furnizimit me ujë të lagjes Karbunare	301,086,558	215,819,424	72%	100%
Shoqëria Rajonale Ujësillës Kanalizime Lushnje SH.A	Rikonstruksion i linjës nga STP Gajde në STP Toshkëz (Pagese kolaudimi)	405,577	405,577	100%	100%
Shoqëria Rajonale Ujësillës Kanalizime Lushnje SH.A	Studim Projektim" Furnizimi me ujë i fshatrave Goricaj, Sopez, Senesa, Ferras, Mërtisht, Këmishtaj, Spolate,, Gradisht, Fier Seman, Gungas, Babunje, Babubje e re në Njësine Gradisht"	23,131,560	0	0%	
Shoqëria Rajonale Ujësillës Kanalizime Lushnje SH.A	Studim projektim" Furnizimi me ujë i fshatit Saver"		0	0%	
Shoqëria Rajonale Ujësillës Kanalizime Lushnje SH.A	Studim Projektim"Stacionin e ri te pompave ne Gajde,dubim pusi, depo e re dhe plotesimin e linjave te dergimit per njesit Fiershegan,Allkaj,(Cukas,Toshkez),Krutje(Fier I Ri),Bubullime(Imshjt)"		0	0%	
Shoqëria Rajonale Ujësillës Kanalizime Lushnje SH.A	Studim Projektim" Furnizimin me ujë te fshatrave Ardenice dhe Bitaj"		0	0%	
Shoqëria Rajonale Ujësillës Kanalizime Lushnje SH.A	Supervizion punimesh per objektin"Rehabilitimi i linjës kryesore i linjës së furnizimit me ujë nga Rrotondo e Grabianit deri në stacionin e pompave Virove.", Lushnje	3,515,102	2,307,014	66%	0%
Shoqëria Rajonale Ujësillës Kanalizime Lushnje SH.A	Supervizion punimesh per objektin:"Ndërtimi i fshatrave Stan Karbunare dhe Kashtebardhe", Bashkia Lushnje	2,278,190	1,399,998		
Shoqëria Rajonale Ujësillës Kanalizime Lushnje SH.A	Supervizion punimesh për objektin:Rikonstruksion i linjës nga STP Gajde në STP Toshkëz	2,703,846	2,008,301		
Bashkia Divjake	Supervizion punimesh për objektin:"Furnizimi me ujë për zonat bregdetare të bashkisë divjake dhe njësisë administrative Rremas Loti I-njësies administrative Rremas "	4,301,243	1,027,677		
Shoqëria Rajonale Ujësillës Kanalizime Lushnje SH.A	Supervizion punimesh për objektin:"Tubacioni i dërgimit nga stacioni Virovë-Depo 2500 m3, rrjeti shperndares i furnizimit me ujë të lagjes 18 Nentori (Unaza e Lushnje -Autostradë), rrjeti shperndares i furnizimit me ujë të lagjes Karbunare"	3,492,237	1,701,324		
<b>Totali Shoqërisë Rajonale Ujësillës Kanalizime Lushnje SH.A</b>		<b>1,372,082,938</b>	<b>871,988,577</b>	<b>64%</b>	
Bashkia Pogradec	Ndërtimi i Ujesjellesit Udenisht- Memelisht, Pogradec	215,541,141	214,384,086	99%	100%
Bashkia Pogradec	Ujesjellesi i Mokres Faza e I,Bashkia Pogradec	147,519,474	147,194,628	100%	100%
Bashkia Pogradec	Ndërtim i ujesjellesit rajonal Cerrave & Dardhas-Burimet e Gurrasit Përfundimi i gjithë rrjetit të Kanalizimeve te Ujrerave të ndotura ne Njësine administrative Pogradec dhe Njësine administrative Buçimas,Bashkia Pogradec	929,822,982	655,478,165	70%	90%
Bashkia Pogradec	Ujësillësi i Mokrës Faza e II-të	264,000,172	105,023,075	40%	90%
Bashkia Pogradec	Studim projektim i Sistemit të furnizimit me ujë të njësisë administrative Cerrave, Dardhas, Proptisht,Trebinjë	9,720,000	9,720,000	100%	100%
Shoqëria Rajonale Ujësillës Kanalizime Pogradec SH.A	Studim Projektim"Ndërtimi i sistemit te kanalizimeve te Njësise administartive Cerrave,Bashkia Pogradec.	11,757,491	2,768,640	24%	50%
Shoqëria Rajonale Ujësillës Kanalizime Pogradec SH.A	Studim Projektim"Ndërtimi i sistemit te kanalizimeve te Njësise administartive Udenishte,Bashkia Pogradec.	13,936,254	3,248,544	23%	50%
Bashkia Pogradec	Supervizion punimesh per objektin:"Ndërtimi i Ujesjellesit Udenisht- Memelisht, Pogradec	3,302,172	3,072,795	93%	50%
Bashkia Pogradec	Supervizion punimesh per objektin:Ujesjellesi i Mokres Faza e I,Bashkia Pogradec	2,623,500	2,383,508	91%	50%
Bashkia Pogradec	Supervizion punimesh për objektin:Ndërtim i ujesjellesit rajonal Cerrave & Dardhas-Burimet e Gurrasit	7,446,935	2,789,387	37%	100%
Bashkia Pogradec	Supervizion punimesh për objektin:"Përfundimi i gjithë rrjetit të Kanalizimeve te Ujrerave të ndotura ne Njësine administrative Pogradec dhe Njësine administrative Buçimas",Bashkia Pogradec	6,577,264	3,015,453	46%	0%
Bashkia Pogradec	Supervizion punimesh për objektin:"Ujësillësi i Mokrës Faza e II-të"	3,269,948	1,398,084	43%	0%
<b>Totali Shoqërisë Rajonale Ujësillës Kanalizime Pogradec SH.A</b>		<b>2,555,496,530</b>	<b>1,959,229,275</b>	<b>77%</b>	
Bashkia Belsh	" Linja Kryesore per furnizimin me ujë dhe rrjeti shperndares i ujesjellesit për qytetin e Belshit" Faza II	479,819,068	420,000,000	88%	98%
Bashkia Belsh	" Linja Kryesore per furnizimin me ujë dhe rrjeti shperndares i ujesjellesit për qytetin e Belshit" Faza III	569,421,138	484,430,792	85%	100%
Shoqëria Rajonale Ujësillës Kanalizime Elbasan SH.A	Rikonstruksion të rrjetit të ujesjellesit :Rruga Kongresi i Permetit,(NSHU), J.Dyli, Haxhire, Elbasan;Linja kryesore STP -Byshek -depo Milize, Shushice; Linja kryesore stp Bujqes- depo Mjebes dhe ndertim pjesor rrjeti shperndares lagjia Kotor, fshati Bujqes-F.V makineri Paisje	144,414,309	117,001,520	81%	97%
Bashkia Cerrik	"Ndërtim Ujesjellesi per fshatrat Linas, Kamunah,Mollas dhe Desar,Njësia Administrative Mollas,Bashkia Cerrik	337,282,896	337,306,875	100%	100%
Bashkia Peqin	Ndërtimi i ujesjellesit per fshatrat Gjocaj,Celhakaj dhe Hashmataj,Bashkia Peqin	97,446,844	90,705,723	93%	100%



Shoqëria Rajonale Ujësjellës Kanalizime Elbasan SH.A	Makineri Pajisje per UK Elbasan	177,600,000	177,600,000	100%	100%
Bashkia Peqin	Ndërtim rrjeti I Ujësjellësit te fshatit Bicaj dhe Caushaj	137,053,147	106,337,812	78%	100%
Bashkia Peqin	Rikonstruksion sektori i depove Peqin	69,560,124	52,889,020	76%	95%
Bashkia Peqin	Ndërtim i kanazimeve të ujërave të zeza të zeza të qytetit Peqin	60,249,263	44,054,284	73%	100%
Bashkia Librazhd	Ndërtimi i ujesjellesit te fshatit Polis Gostim, Njesia Administrative Polis, Bashkia Librazhd.	77,721,107	77,707,386	100%	100%
Shoqëria Rajonale Ujësjellës Kanalizime Elbasan SH.A	Vendosje matësash në pallatet me kollonë të brendshme, Bashkia Cerrik	39,440,770	39,440,448	100%	100%
Shoqëria Rajonale Ujësjellës Kanalizime Elbasan SH.A	KUZ Belsh -Lagjia Hysaj (pages kolaudimi)	234,932	234,932	100%	100%
Shoqëria Rajonale Ujësjellës Kanalizime Elbasan SH.A	Rikonstruksion dhe ndertim i rrjetit te Kanalizimeve te zoneve informale, Harmes, pjeserisht Krasta e Vogel, pjeserisht lagjia Dylli Haxhire dhe pjeserisht Lagjia Katund I Ri	836,579,572	171,895,725	21%	50%
Bashkia Peqin	Rehabilitimi i Stacioneve te pompave Peqin		1,707,116	100%	100%
Shoqëria Rajonale Ujësjellës Kanalizime Elbasan SH.A	Studim Projektimi per " Ndërtimi i veprës së marrjes, linjës së trasmetimit nga burimet e Labinot Mal – në fshatin Labinot Fushë, Griqan dhe Godolesh me pus shuarje dhe rrjetit shpërndarës & Ndërtimi i veprës së marrjes, linjës së trasmetimit nga burimet e Fush- Bull -it – në kodër Krast e Madhe, ndërtimi i linjës së dërgimit nga kodër Krast deri në depon Vullnetari".	56,024,400	56,024,400	100%	100%
Shoqëria Rajonale Ujësjellës Kanalizime Elbasan SH.A	Studim-Projektim i ujesjellesave te fshatarave Kotorr dhe Stror ,Bashkia Gramsh	4,956,922	4,956,922	100%	100%
Bashkia Gramsh	Studim projektimi i ujesjellesit nga burimi i Kërpicës deri në depon e qytetit të Gramshit	22,560,000	22,560,000	100%	100%
Shoqëria Rajonale Ujësjellës Kanalizime Elbasan SH.A	Studim projektim për "Rikonstruksion dhe ndërtim i rrjetit të Kanalizimeve të zonave informale, Harmës, pjesërisht Krasta e vogël, pjesërisht Lagjia Dylli Haxhire dhe pjesërisht lagjia Katund i ri, bashkia Elbasan	35,343,000	35,343,000	100%	100%
Bashkia Belsh	Supervizion punimesh per objektin: " Linja Kryesore per furnizimin me uje dhe rrjeti shperndares i ujesjellesit per qytetin e Belshit" faza II	3,478,399	3,304,479	95%	100%
Bashkia Belsh	Supervizion punimesh per objektin: " Linja Kryesore per furnizimin me uje dhe rrjeti shperndares i ujesjellesit per qytetin e Belshit" faza III	3,578,205	3,578,205	100%	70%
Shoqëria Rajonale Ujësjellës Kanalizime Elbasan SH.A	Supervizion punimesh per objektin: Rikonstruksion i rrjetit te ujesjellesit: Ruga Kongresi i Permetit, (NSHU), J.Dylli, Haxhire, Elbasan; Linja kryesore STP -Byshek - depo Mlize, Shushice; Linja kryesore stp Bujqes- depo Mjebes dhe ndertim pjesor rrjeti shperndares lagjia Kotor, fshati Bujqes+ F.V makineri Paisje	2,376,357	1,683,080	71%	70%
Bashkia Peqin	Supervizion punimesh per objektin: Rehabilitimi i Stacioneve te pompave Peqin	1,105,231	1,105,231	100%	0%
Bashkia Peqin	Supervizion punimesh per objektin: "Ndertimi i ujesjellesit per fshatrat Gjocaj, Celhakaj dhe Hashmataj", Bashkia Peqin	1,352,603	1,292,000	96%	0%
Bashkia Peqin	Supervizion punimesh per objektin: "Ndertim rrjeti I Ujesjellesit te fshatit Bicaj dhe Caushaj"	2,332,694	1,350,000	58%	0%
Bashkia Peqin	Supervizion punimesh per objektin: "Rikonstruksion sektori i depove Peqin"	1,241,399	508,280	41%	0%
Bashkia Peqin	Supervizion punimesh per objektin: Ndertim i kanazimeve te ujerave te zeza te zeza te qytetit Peqin	1,385,949	977,190	71%	0%
Bashkia Librazhd	Supervizion punimesh per objektin: Ndertimi i ujesjellesit te fshatit Polis Gostim, Njesia Administrative Polis, Bashkia Librazhd.	1,537,538	839,088	55%	100%
Shoqëria Rajonale Ujësjellës Kanalizime Elbasan SH.A	Supervizion "Vendosje matësash në pallatet me kollonë të brendshme, Bashkia Cerrik"	863,873	863,872	100%	100%
Shoqëria Rajonale Ujësjellës Kanalizime Elbasan SH.A	Supervizion punimesh per objektin: Rikonstruksion dhe ndertim i rrjetit te Kanalizimeve te zoneve informale, Harmes, pjeserisht Krasta e Vogel, pjeserisht lagjia Dylli Haxhire dhe pjeserisht Lagjia Katund I Ri	6,756,384	1,351,278	20%	100%
<b>Totali Shoqërisë Rajonale Ujësjellës Kanalizime Elbasan SH.A</b>		<b>3,171,716,124</b>	<b>2,257,048,658</b>	<b>71%</b>	
Bashkia Finiq	Rikonstruksion dhe zgjerim i linjës ekzistuese të ujesjellsit Krongj-Finiq, linja të reja të jashtme të fshatrave Vriion, Karahaxh, Çlirim, Bregas si dhe linja e brendshme e fshatit Çlirim, Bashkia Finiq	300,169,456	300,169,456	100%	100%
Bashkia Finiq	Ndërtim ujesjellesi Rajonal nga burimet e Leshnicës, Bashkia Finiq	462,294,686	302,280,137	65%	100%
Shoqëria Rajonale Ujësjellës Kanalizime Sarandë SH.A	Ndërtim i sistemit të KUZ, rrjet sekondar dhe terciar, Ksamil, Sh.A. Ujësjellës kanalizime Sarandë	94,750,350	69,663,160	74%	100%
Bashkia Sarandë	Furnizimi me uje i zonës Baba Rexhepi dhe lugu i Dardhës, Faza e II (Loti Përfundimtar)	378,836,979	326,961,893	86%	100%
Bashkia Konispol	Përmirësimi i infrastruktures se furnizimit me uje ne fshatrat e bashkise Konispol	98,338,609	98,338,609	100%	100%
Shoqëria Rajonale Ujësjellës Kanalizime Sarandë SH.A	Rikonstruksion i stacionit te pompave dhe lidhjet e abonenteve ne Ksamil	51,420,130	41,557,061	81%	100%
Shoqëria Rajonale Ujësjellës Kanalizime Sarandë SH.A	Studim Projektim: "Ndërtim i rrjeti i kanazimeve të ujrave të ndotura (K.U.N) në lagjen "Baba Rexhepi", Ruga "Idriz Alidhima, Lidhja e kolektorit të bulevardit të ri në rrugën "Jonianët" dhe zëvendësimi i tubit të dërgimit të stacionit kryesor të pompimit të ujrave të zeza (Pipe Bursting)", Sarandë.		0	0%	
Bashkia Finiq	Supervizion punimesh per objektin: "Rikonstruksion dhe zgjerim i linjës ekzistuese të ujesjellsit Krongj-Finiq, linja të reja të jashtme të fshatrave Vriion, Karahaxh, Çlirim, Bregas si dhe linja e brendshme e fshatit Çlirim", Bashkia Finiq	3,984,000	2,498,487	63%	0%
Bashkia Finiq	Supervizion punimesh per objektin: "Ndërtim ujesjellesi Rajonal nga burimet e Leshnicës", Bashkia Finiq	4,920,000	2,296,339	47%	0%
Shoqëria Rajonale Ujësjellës Kanalizime Sarandë SH.A	Supervizion punimesh per objektin: Ndertim i sistemit të KUZ, rrjet sekondar dhe terciar, Ksamil, Sh.A. Ujësjellës kanalizime Sarandë	1,737,700	794,129	46%	0%
Bashkia Sarandë	Supervizion punimesh per objektin: "Furnizimi me uje i zonës Baba Rexhepi dhe lugu i Dardhës, Faza e II (Loti Përfundimtar)"	4,551,962	2,110,392	46%	100%
Bashkia Konispol	Supervizion punimesh per objektin: "Përmirësimi i infrastruktures se furnizimit me uje ne fshatrat e bashkise Konispol	1,786,154	1,786,154	100%	100%
Shoqëria Rajonale Ujësjellës Kanalizime Sarandë SH.A	Supervizion "Rikonstruksion i stacionit te pompave dhe lidhjet e abonenteve ne Ksamil	1,061,967	550,216	52%	0%
Shoqëria Rajonale Ujësjellës Kanalizime Sarandë SH.A	Supervizion punimesh per objektin: "Përmirësimi i KUZ Sarandë (Sarandë-ITUP, Bajpas dhe vendosje saracineska manovrimi ajrujes)"	270,001	270,001	100%	100%
Bashkia Konispol	Supervizion punimesh per objektin: "Rikonstruksion i rrjetit te bredshem te fshatit Xarrë"	770,000	770,000	100%	100%
<b>Totali Shoqërisë Rajonale Ujësjellës Kanalizime Sarandë SH.A</b>		<b>4,660,519,751</b>	<b>3,481,850,395</b>	<b>75%</b>	
Bashkia Dibër	Ndertimi i linjes se furnizimit me uje te pijshem Gurra e Eperme -Luzni-Peshkopi,	246,659,514	200,215,940	81%	97%
Bashkia Dibër	Furnizimit me uje Nga burimi I Grames per ujesjellesin e Peshkopise	737,095,234	736,853,117	100%	100%

Bashkia Mat	Ndërtim ujësllisi per funzimin me uje i qytetit Burrel te fshatrave te njesisë administrative Derjan dhe Rukaj -Loti I	669,056,344	580,392,456	87%	97%
Bashkia Bulqizë	Ndërtim Rrjeti shperndares I fshatrave Gjorice si dhe ndërtim depo Uji-faza e II	229,381,015	190,861,764	83%	100%
Bashkia Dibër	Furnizimi me uje nga burimi i Gramës për ujësllësin e Peshkopisë- Faza II	203,656,604	203,446,635	100%	100%
Bashkia Bulqizë	Rikonstruksion total i rrjetit te furnizimit me uje te qytetit Bulqizë dhe rrjeti shperndares i qytetit te ri Bulqizë Faza II	180,207,198	179,940,179	100%	100%
Bashkia Bulqizë	Ndërtimi rrjeti furnizimit dhe rrjeti shperndares ujësllësi Lagja Allmet dhe ndërtimi I rrjetit te KUZ lagja e Vjeter qytetit Bulqize, bashkia Bulqize	387,809,572	164,335,800	42%	90%
Shoqëria Rajonale Ujësllësi Kanalizime Dibër SH.A	Ndërtim linje furnizimi për Batër Jugore Depo dhe rikonstruksion i ujësllësit të brendshëm të qytetit Krastë dhe fshatrave Qarr dhe Malcu	93,604,539	73,888,260	79%	100%
Bashkia Mat	Ndërtimi i rrjetit shperndares së qytetit të Burrel ( Faza I+Faza II), Bashkia Mat	1,242,743,699	1,005,515,210	81%	94%
Bashkia Mat	Ndërtim ujësllësi për funzimin me uje te qytetit Burrel dhe te fshatrave të Njesisë Administrative Derjan dhe Rukaj -Loti II	335,832,447	295,135,360	88%	94%
Shoqëria Rajonale Ujësllësi Kanalizime Dibër SH.A	Ndërtim ujësllësi për furizimin me uje te fshatrave të Njesisë Administrative Derjan dhe Rukaj, Loti III	130,030,285	40,000,000	31%	45%
Bashkia Klos	Sistemi i kanaleve te ujerave te zeza KUZ dhe Ujerave te bardha KUB, ne rruget Riza Begçela dhe Murat Basha, Bashkia Klos	22,432,877	19,971,864	89%	100%
Bashkia Bulqizë	Ndërtim sistem kanalizimesh dhe Implant Trajtimi të Ujrave të Ndotura në qytetin Bulqizë e Re	239,990,258	108,000,000	45%	60%
Shoqëria Rajonale Ujësllësi Kanalizime Dibër SH.A	Ndërtimi i linjës së dërgimit Depo Lis, Burrel	688,513,312	539,800,000	78%	100%
Shoqëria Rajonale Ujësllësi Kanalizime Dibër SH.A	Furnizimi me uje të pijshëm për fshatrat Brezhdan dhe Ushtëllencë, Nj.A. Qëndër Tomin	91,664,602	91,664,602	100%	100%
Shoqëria Rajonale Ujësllësi Kanalizime Dibër SH.A	Ndërtim linje furnizimi për Batër Jugore Depo dhe rikonstruksion i ujësllësit të brendshëm të qytetit Krastë dhe fshatrave Qarr dhe Malcu (Pagese kolaudimi)	297,929	0	0%	0%
Shoqëria Rajonale Ujësllësi Kanalizime Dibër SH.A	Ndërtimi i linjës kryesore të ujësllësit dhe rrjetit shperndares për fshatrat e njesisë administrative Xibër, Bashkia Klos	219,819,024	45,129,811	21%	30%
Shoqëria Rajonale Ujësllësi Kanalizime Dibër SH.A	Ndërtim KUZ , fshatrat Gjoricë e Sipërme dhe Gjoricë e Poshtëme, Nj.A. Gjoricë	287,999,907	139,922,343	49%	80%
Shoqëria Rajonale Ujësllësi Kanalizime Dibër SH.A	Furnizimi me uje të pijshëm për fshatrat Brezhdan dhe Ushtëllencë, Nj.A. Qëndër Tomin, Faza II	54,800,654	32,000,000	58%	80%
Shoqëria Rajonale Ujësllësi Kanalizime Dibër SH.A	Rrjeti i kanalizimeve ne zonat periferike te qytetit Burrel dhe largimi i ujrave te zeza të fshatit Muzhak.	379,584,437	76,188,972	20%	25%
Shoqëria Rajonale Ujësllësi Kanalizime Dibër SH.A	Furnizimi me uje të pijshëm për fshatrat Brezhdan dhe Ushtëllencë, Nj.A. Qëndër Tomin (pagese kolaudimi)		188,592	0%	0%
Shoqëria Rajonale Ujësllësi Kanalizime Dibër SH.A	Studim Projektim "Ndërtim ujësllësi Rajonal nga burimet e Perroit të Lopës dhe Gurrave të Ketës, faza II"	11,160,000	11,160,000	100%	100%
Shoqëria Rajonale Ujësllësi Kanalizime Dibër SH.A	Studim Projektim "Ndërtim rrjeti kryesor furnizimi me uje i fshatrave të Njesisë Administrative Maqellarë dhe rrjeti shperndares fshati Kërçisht I Sipërm".F.II	12,710,400	2,691,246	21%	50%
Shoqëria Rajonale Ujësllësi Kanalizime Dibër SH.A	Studim Projektim "Ndërtimi i ujësllësit Cerruj"	9,840,000	0	0%	0%
Shoqëria Rajonale Ujësllësi Kanalizime Dibër SH.A	Studim Projektim: "Ndërtimi i sistemit të kanalizimeve të qytetit Klos"		0	0%	0%
Shoqëria Rajonale Ujësllësi Kanalizime Dibër SH.A	Studim Projektim: "Ndërtimi i rrjetit të kanalizimeve të ujrave te ndotura dhe impianti i pastrimit te qytetit Peshkopi, ne Bashkine Dibër."		0	0%	0%
Bashkia Dibër	Supervizion punimesh per objektin: "Ndërtimi i linjes se furnizimit me uje te pijshem Gurra e Eperme -Luzni-Peshkopi"	3,087,500	2,029,330	66%	100%
Bashkia Dibër	Supervizion punimesh : Furnizimit me uje Nga burimi I Grames per ujësllësin e Peshkopisë	5,460,000	5,460,000	100%	100%
Bashkia Mat	Supervizion punimesh per objektin: Ndërtim ujësllësi per funzimin me uje i qytetit Burrel te fshatrave te njesisë administrative Derjan dhe Rukaj -Loti I	4,715,375	3,787,973	80%	87%
Bashkia Bulqizë	Supervizion punimesh per objektin: Ndërtim Rrjeti shperndares I fshatrave Gjorice si dhe ndërtim depo Uji, faza e II	3,022,798	1,585,706	52%	87%
Bashkia Dibër	Supervizion punimesh për objektin: Furnizimi me uje nga burimi i Gramës për ujësllësin e Peshkopisë- Faza II	2,879,835	2,879,835	100%	80%
Bashkia Bulqizë	Supervizion punimesh për objektin: Rikonstruksion total i rrjetit të furnizimit me uje të qytetit Bulqizë dhe rrjeti shperndares i qytetit te ri Bulqizë, Faza II	2,641,893	2,641,893	100%	100%
Bashkia Bulqizë	Supervizion punimesh per objektin: Ndërtimi rrjeti furnizimit dhe rrjeti shperndares ujësllësi Lagja Allmet dhe ndërtimi i rrjetit te KUZ lagja e Vjeter qytetit Bulqize, bashkia Bulqize	3,948,222	2,113,386	54%	100%
Shoqëria Rajonale Ujësllësi Kanalizime Dibër SH.A	Supervizion punimesh për objektin: "Ndërtim linje furnizimi për Batër Jugore Depo dhe rikonstruksion i ujësllësit të brendshëm të qytetit Krastë dhe fshatrave Qarr dhe Malcu"	1,794,120	1,047,239	58%	100%
Bashkia Mat	Supervizion punimesh për objektin: Ndërtimi i rrjetit shperndares së qytetit të Burrel ( Faza I+Faza II), Bashkia Mat	9,950,400	4,892,247	49%	100%
Bashkia Mat	Supervizion punimesh për objektin: "Ndërtim ujësllësi për funzimin me uje te qytetit Burrel dhe te fshatrave të Njesisë Administrative Derjan dhe Rukaj -Loti II"	3,627,760	3,100,800	85%	80%
Shoqëria Rajonale Ujësllësi Kanalizime Dibër SH.A	Supervizion "Ndërtim ujësllësi për furizimin me uje te fshatrave të Njesisë Administrative Derjan dhe Rukaj, Loti III	2,149,587	500,000	23%	80%
Bashkia Klos	Supervizion "Sistemi i kanaleve te ujerave te zeza KUZ dhe Ujerave te bardha KUB, ne rruget Riza Beg Cela dhe Murat Basha, Bashkia Klos"	554,985	138,746	25%	100%
Bashkia Bulqizë	Supervizion Punimesh per objektin: Ndërtim sistem kanalizimesh dhe Implant Trajtimi të Ujrave të Ndotura në qytetin Bulqizë e Re	3,740,297	740,000	20%	100%
Shoqëria Rajonale Ujësllësi Kanalizime Dibër SH.A	Supervizion Punimesh per objektin "Ndërtimi i linjës së dërgimit Depo Lis, Burrel"	4,893,000	2,500,000	51%	100%
Shoqëria Rajonale Ujësllësi Kanalizime Dibër SH.A	Supervizion Punimesh per objektin: Furnizimi me uje të pijshëm për fshatrat Brezhdan dhe Ushtëllencë, Nj.A. Qëndër Tomin	1,751,681	1,751,680	100%	100%
Shoqëria Rajonale Ujësllësi Kanalizime Dibër SH.A	Supervizion punimesh për objektin: "Ndërtimi i linjës kryesore të ujësllësit dhe rrjetit shperndares për fshatrat e njesisë administrative Xibër, Bashkia Klos "	3,389,856	677,971	20%	0%
Shoqëria Rajonale Ujësllësi Kanalizime Dibër SH.A	Supervizion punimesh për objektin: Ndërtim KUZ , fshatrat Gjoricë e Sipërme dhe Gjoricë e Poshtëme, Nj.A. Gjoricë	3,468,393	795,342	23%	0%
Shoqëria Rajonale Ujësllësi Kanalizime Dibër SH.A	Supervizion punimesh për objektin: Furnizimi me uje të pijshëm për fshatrat Brezhdan dhe Ushtëllencë, Nj.A. Qëndër Tomin, Faza II	1,332,239	276,240	21%	0%
Shoqëria Rajonale Ujësllësi Kanalizime Dibër SH.A	Supervizion punimesh: Rrjeti i kanalizimeve ne zonat periferike te qytetit Burrel dhe largimi i ujrave te zeza të fshatit Muzhak.	4,546,848	781,925	17%	100%
<b>Totali Shoqërisë Rajonale Ujësllësi Kanalizime Dibër SH.A</b>		<b>6,541,844,640</b>	<b>4,775,002,464</b>	<b>73%</b>	
Bashkia Malesia e madhe	Furnizimi me uje i qytetit Koplik	436,385,580	435,995,385	100%	100%
Shoqëria Rajonale Ujësllësi Kanalizime Shkodër SH.A	F.v. elektropompe për stacionin e pompimit në UK Vau-Dejës	12,747,000	12,747,000	100%	100%
Shoqëria Rajonale Ujësllësi Kanalizime Shkodër SH.A	Furnizimi me Uje zones Mjede dhe Shelqet ,Bashkia Vau I Dejes, Bashkia Vau I Dejes	178,459,445	123,294,875	69%	75%
Bashkia Malesia e madhe	Ndërtim i ujësllësit Bajze, Bashkia Malesi e Madhe	386,552,535	267,489,220	69%	100%
Bashkia Puke	Ujësllësi i fshatit Gjegjan, Bashkia Pukë	173,783,786	144,877,982	83%	100%

Qarku Shkoder	Ndërtim Ujësllësit Muriqan (me bashke financim)	54,259,720	10,983,065	20%	80%
Shoqëria Rajonale Ujësllësit Kanalizime Shkodër SH.A	Furnizim Elektropompa zhytëse për stacionet e pompimit te urrave te zeza dhe furnizimit me uje	12,996,000	0	0%	100%
Bashkia Malesia e madhe	Supervizion punimesh per objektin: "Furnizimi me uje i qytetit Koplak"	4,100,983	4,100,983	100%	100%
Shoqëria Rajonale Ujësllësit Kanalizime Shkodër SH.A	Supervizion punimesh per objektin:Furnizimi me Uje zones Mjede dhe Shelqet ,Bashkia Vau I Dejes	2,614,904	1,288,845	49%	100%
Bashkia Malesia e madhe	Supervizion punimesh per objektin:Ndërtim i ujesjellesit Bajze,Bashkia Malesi e Madhe	4,556,040	2,311,208	51%	87%
Bashkia Puke	Supervizion punimesh per objektin:"Ujësllësi i fshatit Gjegjan,bashkia Puke"	2,575,545	1,094,097	42%	87%
Qarku Shkoder	Supervizion punimesh për objektin:"Ndërtimi i Ujësllësit Muriqan, Bashkia Shkodër,(bashkë financim)"	1,295,331	259,066	20%	100%
<b>Totali Shoqërisë Rajonale Ujësllësit Kanalizime Shkodër SH.A</b>		<b>1,270,326,869</b>	<b>1,004,441,726</b>	<b>79%</b>	
Shoqëria Rajonale Ujësllësit Kanalizime Vlorë SH.A	Përmirësim të sistemit me uje në lagjet ish-fabrika e Çimentos-Partizani-Karabash,dhe rindërtimi i ujesjellesit ne babice të vogël ,njësia amnistrative Qendër Vlorë	244,854,905	109,745,008	45%	90%
Shoqëria Rajonale Ujësllësit Kanalizime Vlorë SH.A	Ndërtim KUZ ,rrjeti tercial ( Lidhjet familjare) për UK Vlorë	328,106,325	65,947,068	20%	33%
Shoqëria Rajonale Ujësllësit Kanalizime Vlorë SH.A	Studim Projektim i Rrjetit të Kanalizimeve nga Lungomare deri në hyrje të Radhimës, Vlorë"	35,340,000	35,340,000	100%	100%
Sh.a Ujesjelles Kanalizime Selenice	F.V Elektropompa zhytëse dhe aksesoret per fshatin Mavrov dhe Lepenice	5,844,000	5,844,000	100%	100%
Sh.a Ujesjelles Kanalizime Selenice	Studim-Projektim i ujesjellesit fshatrave Vajzë, Ramicë, Velçe, Treblovë	8,511,842	8,511,842	100%	100%
Bashkia Vlorë	Ujesjellesi -Zona e ujit te ftohte dhe Lungomares Rrapi Uji i Ftohte - Shkolla e Marines	629,922,040	65,402,622	10%	90%
Bashkia Vlorë	Ndërtimi i ujesjellesit ne rrugen transballkanike Vlore,Bashkia Vlore	166,940,070	145,547,840	87%	100%
Bashkia Vlorë	Rikonstruksion i ujesjellesit në 15 fshatrat e njësisë Administrative Novoselë	874,700,215	148,550,729	17%	80%
Bashkia Himare	Përmirësimi i sistemit te furnizimit me uje te zonave Dhermi,Faza II, Gjilek,Kondraq dhe Palasë,bashkia Himare	196,833,404	196,833,378	100%	100%
Bashkia Himare	Rikonstruksioni i ujesjellesit te Pigerasit	87,067,938	74,183,797	85%	100%
Bashkia Himare	Ndërtimi i ujesjellesit Vranisht	194,444,444	194,444,444	100%	100%
Bashkia Himare	Ujesjellesi i zones Barmush, Hore- Vranisht	40,130,160	40,130,160	100%	100%
Bashkia Himare	Përmirësimi i sistemit te furnizimit me uje te zonave Dhermi,Faza II, Gjilek,Kondraq dhe Palasë,bashkia Himare (pagese kolaudimi)	472,600	0	0%	
Shoqëria Rajonale Ujësllësit Kanalizime Vlorë SH.A	Supervizion punimesh për objektin:Përmirësim të sistemit me uje në lagjet ish-fabrika e Çimentos-Partizani-Karabash,dhe rindërtimi i ujesjellesit ne babice të vogël ,njësia amnistrative Qendër Vlorë	2,703,198	377,990	14%	0%
Shoqëria Rajonale Ujësllësit Kanalizime Vlorë SH.A	Supervizion punimesh për objektin:"Ndërtim KUZ ,rrjeti tercial ( Lidhjet familjare) për UK Vlorë"	3,037,702	839,826	28%	0%
Bashkia Vlorë	Supervizion punimesh per objektin-Ujesjellesi -Zona e ujit te ftohte dhe Lungomares Rrapi Uji i Ftohte - Shkolla e Marines	4,604,072	1,318,518	29%	0%
Bashkia Vlorë	Supervizion punimesh per objektin:Ndërtimi i ujesjellesit ne rrugen transballkanike Vlore,Bashkia Vlore	2,626,200	790,040	30%	0%
Bashkia Vlorë	Supervizion punimesh për objektin:"Rikonstruksion i ujesjellesit në 15 fshatrat e njësisë Administrative Novoselë	6,006,076	0	0%	0%
Bashkia Himare	Supervizion punimesh per objektin:"Përmirësimi i sistemit te furnizimit me uje te zonave Dhermi,Faza II,Gjilek,Kondraq dhe Palasë"bashkia Himare	2,779,615	2,779,615	100%	0%
Bashkia Himare	Supervizion punimesh për objektin:Ujësllësi i fshatit Terbaç,Himare(vazhdim) Loti II	474,089	0	0%	100%
Bashkia Himare	Supervizion punimesh: Rikonstruksioni i ujesjellesit te Pigerasit	1,865,543	773,000	41%	100%
Bashkia Himare	Supervizion punimesh: Ndërtimi i ujesjellesit Vranisht	2,747,644	1,157,869	42%	100%
Bashkia Himare	Supervizion punimesh per objektin: Ujesjellesi i zones Barmush, Hore- Vranisht	782,449	782,449	100%	100%
<b>Totali Shoqërisë Rajonale Ujësllësit Kanalizime Vlorë SH.A</b>		<b>2,840,794,532</b>	<b>1,099,300,195</b>	<b>39%</b>	
Sh.a Ujësllësit Kanalizime Tiranë	Ndërtim linjë transmetimi nga puseta Yzberisht deri në Depo Katund, Katund i Ri &Ndërtim linjë transmetimi nga puseta Yzberisht deri në Depo Qytet Nxënësve, bashkia Tiranë	458,173,808	458,172,125	100%	100%
Sh.a Ujësllësit Kanalizime Tiranë	Shtesa e Impiantit të përpunimit të ujit të pijshëm, Boville 1800/s faza e II me 1200 l/s	966,890,808	360,000,000	37%	50%
Sh.a Ujësllësit Kanalizime Tiranë	Ndërtim tubacion transmetimi Basen presioni -Tunel-Partitar-Depo Dais , Sh.a. Ujësllësit Kanalizime Tiranë	925,160,491	629,962,766	68%	100%
Sh.a Ujësllësit Kanalizime Tiranë	Supervizion punimesh per objektin:"Ndërtim linjë transmetimi nga puseta Yzberisht deri në Depo Katund, Katund i Ri &Ndërtim linjë transmetimi nga puseta Yzberisht deri në Depo Qytet Nxënësve, bashkia Tiranë	4,171,629	4,171,629	100%	100%
Sh.a Ujësllësit Kanalizime Tiranë	Supervizion punimesh për objektin: "Shtesa e Impiantit të përpunimit të ujit të pijshëm, Boville 1800/s faza e II me 1200 l/s"	8,125,071	664,608	8%	100%
Sh.a Ujësllësit Kanalizime Tiranë	Supervizion punimesh për objektin: "Ndërtim tubacion transmetimi Basen presioni -Tunel-Partitar-Depo Dais ", Sh.a. Ujësllësit Kanalizime Tiranë	6,500,332	4,400,000	68%	100%
<b>Totali Sh.a Ujësllësit Kanalizime Tiranë</b>		<b>2,369,022,139</b>	<b>1,457,371,128</b>	<b>62%</b>	
Sh.a Ujesjelles Kanalizime Kamez	Ndërtim linje e re në tubacionin d=700mm te Bovillës së vjeteër,L=6.0 km( Zëvendësimi i tubacionit ekzistues-hekuri nga liqeni i Zallherit deri te Kafja e Rremës)	738,224,105	679,327,388	92%	100%
Sh.a Ujesjelles Kanalizime Kamez	Ndërtim linje e re në tubacionin d=700mm te Bovillës së vjeteër,L=6.0 km( Zëvendësimi i tubacionit ekzistues-hekuri nga liqeni i Zallherit deri te Kafja e Rremës) (Pagese kolaudimi)	895,964	783,968	87%	100%
Bashkia Kamez	Ndërtim rrjeti i ujesjellesit &Ndërtim KUN,Demokracia-Bashkim Gazidede-Frutikulture,"Shkendija -Shebeniku"	473,982,686	473,982,686	100%	100%
Bashkia Kamez	Ndërtimi i rrjetit të Ujësllësit në Zonën Fushë Kamëz, Bashkia Kamëz	307,886,661	256,488,485	83%	100%
Bashkia Kamez	Ndërtimi i rrjetit KUZ dhe furnizimi me uje i zonës Valiasi i Ri	755,900,776	575,146,135	76%	100%
Bashkia Kamez	Ndërtimi i rrjetit KUZ dhe furnizimi me uje i zonës Valiasi i Ri (pagese kolaudimi)		668,060	0%	
Sh.a Ujesjelles Kanalizime Kamez	Supervizion punimesh për objektin:"Ndërtim linje e re në tubacionin d=700mm te Bovillës së vjeteër,L=6.0 km( Zëvendësimi i tubacionit ekzistues-hekuri nga liqeni i Zallherit deri te Kafja e Rremës)"	5,226,459	2,145,292	41%	0%
Bashkia Kamez	Supervizion punimesh :Ndërtim rrjeti i ujesjellesit &Ndërtim KUN,Demokracia-Bashkim Gazidede-Frutikulture,"Shkendija -Shebeniku"	4,256,295	4,256,295	100%	0%
Bashkia Kamez	Supervizion punimesh per objektin:"Ndërtimi i rrjetit të Ujësllësit në Zonën Fushë Kamëz, Bashkia Kamëz"	3,561,451	1,918,618	54%	0%
Bashkia Kamez	Supervizion punimesh për objektin:"Ndërtimi i rrjetit KUZ dhe furnizimi me uje i zonës Valiasi i Ri",Bashkia Kamëz	5,344,448	2,921,596	55%	0%



Totali Sh.a Ujësjetles Kanalizime Kamëz		2,295,278,845	1,997,638,523	87%	
Sh.a Ujësjetles Kanalizime Vore	Pompat per UK Vore, stacioni I pompimit, Fushe Preze, Uk Vore		500,000	100%	100%
Bashkia Vore	Studim projektim: Optimizimi i ujësjetlesit të qytetit Vorë dhe rrethinat	8,232,100	8,232,100	100%	100%
Totali Sh.a Ujësjetles Kanalizime Vore		8,232,100	8,732,100	106%	

**Burimi: AKUK**

Të sigurojmë për të gjithë konsumatorët në Shqipëri, që ofruesit e shërbimit të furnizimit me ujë dhe kanalizimeve të japin cilësinë më të mirë të mundshme, me një çmim të arsyeshëm dhe në një mënyrë të qëndrueshme financiarisht.

